



COMUNA VITOMIREȘTI, JUDEȚUL OLT  
PRIMĂRIA  
CONSILIUL LOCAL AL COMUNEI VITOMIREȘTI

Str. Libertății nr. 146, tel. 0249 469 314, fax : 0349 411 005,  
E-mail: primaria@primariavitomiresti.ro



## HOTĂRÂRE Nr. 46/31.10.2023

CU PRIVIRE LA :

- Aprobarea Execuției bugetului local și a bugetului de venituri proprii, la data de: 30 septembrie 2023.

### AVÂND ÎN VEDERE:

- ✓ Prevederile art. 49 alin. (12 ) și ( 13 ) din Legea nr. 273/2006 privind finanțele publice locale, cu modificările și completările ulterioare;
- ✓ Prevederile Legii nr.368/2022 privind bugetul de stat pe anul 2023;
- ✓ Prevederile art. 39 alin. (1) litera c) din Legea contabilității nr.82/1991, r4, cu modificările și completările ulterioare;
- ✓ Prevederile Legii nr. 52/2003 privind transparența decizională în administrația publică, cu modificările și completările ulterioare;
- ✓ Prevederile Legii nr. 24/2000 privind normele de tehnică legislativă pentru elaborarea actelor normative, republicată, cu modificările și completările ulterioare;
- ✓ Prevederile art.129 alin.(2) litera b) și alin. (4) litera a) din Ordonanța de urgență a Guvernului nr.57/2019 privind Codul Administrativ, cu modificările și completările ulterioare
- ✓ Referatul de aprobare al primarului nr.5.905/20.10.2023;
- ✓ Raportul Compartimentului Buget-contabilitate nr. 5.832/13.10.2023;
- ✓ Proiectul de hotărâre nr. 5.949/23.10.2023;
- ✓ Avizul favorabil al Comisiilor de specialitate din cadrul Consiliului Local Vitomirești,

În temeiul art. 139 alin. (1), art. 196 alin. (1) litera a) din Ordonanța de Urgență a Guvernului nr. 57/2019 privind Codul administrativ, cu modificările și completările ulterioare,

CONSILIUL LOCAL AL COMUNEI VITOMIREȘTI, JUDEȚUL OLT

### HOTĂRĂȘTE:

**Art.1.** Se aprobă încheierea Contului de execuție bugetară, la data de: 30 septembrie 2023, astfel:

#### Buget local venituri și cheltuieli:

- Venituri totale : plan **6.766.000** lei realizat suma de **6.361.647** lei în procent de **94,03%** ;
- Cheltuieli totale: plan **7.088.000** lei realizat suma de **6.035.282** lei în procent de **85,15 %**, conform Anexei nr.1, care face parte integrantă din prezenta hotărâre.

#### Buget venituri proprii:

- Venituri: plan **2.000** lei realizat suma de **796** lei în procent de **39,80%**;
- Cheltuieli: plan **2.000** lei realizat **0** lei în procent de **0%**, conform Anexei nr.2, care face parte integrantă din prezenta hotărâre

**Art.2.** Prezenta hotărâre se va înainta Instituției Prefectului – județul Olt, primarului localității,

Compartimentului Buget - contabilitate și se va aduce la cunoștință publică, prin afișarea la sediul primăriei comunei Vitomirești, precum și pe pagina de internet.

PREȘEDINTE DE ȘEDINȚĂ

CONSILIER,

PRIMĂR

ONTRASEMNEAZĂ PENTRU LEGALITATE

p. SECRETAR GENERAL AL COMUNEI,

CONSILIER

Ecaterina

...t adoptată cu ... voturi „pentru” din 11 componenți prezentați.

Executia bugetului local la data de 30.09.2023

DENUMIRE	COD	1	2	3
		0	2	3
<b>VENTURI TOTAL din care;</b>			6.766.000	6.361.647
Impozit venit transfer propr imobiliar	030218		3.000	3.284
Cote si sume defalcate din Impozitul pe venit	0402		709.000	674.122
IMPOZITE SI TAXE PE PROPRIETATE	0702		253.000	248.753
Sume defalcate din TVA	1102		2.473.000	2.033.787
Taxe pe servicii specifice	1502		-	77.775
Taxe pe utilizarea bunurilor	1602		89.000	
Venturi din proprietate	3002		14.000	6.228
Venturi din dobanzi	3102		0	0
Venturi din prestari servicii	33.02		2.000	600
Venturi din taxe administrative	3402		37.000	41.966
Amenzi penalitati si confiscari	3502		45.000	32.391
Taxe speciale	3602		47.000	48.089
Varsaminte din sectiunea de functionare pt	370203		-	-
finantare a sectiunii de dezvoltare				
Varsaminte din sectiunea de functionare	370204		-	-
Venturi din valorificarea unor bunuri	3902		-	-
Subventii de la alte administratii	4302		-	-
Sume din excedentul anului precedent pentru	40.02.13		-	2.549
acoperirea golurilor temporare de casa ale				
sectiunii de dezvoltare				
Sume din excedentul bugetului local utilizate	40.02.14		-	122.664
pentru finantarea cheltuiilor sectiunii de				
dezvoltare				
Subventii de la bugetul de stat	42.02		3.094.000	3.069.439
Subventii de la alte administratii -	43.02		-	-
Sume primite de la UE/ alti donatori in contul	48.02		-	-
plator efectuate si prefinantari aferente				
cadrlui financiar 2014-2020				
<b>CHELTUIELI BUGETUL LOCAL din care:</b>			7.088.000	6.035.282
<b>BUGETUL DE FUNCTIONARE</b>			3.748.000	2.892.527
<b>BUGETUL DE DEZVOLTARE</b>			3.340.000	3.142.755

Lei

		740271	Cheltuieli capital - active fixe
102.000	102.000	74.02.20	Bunuri si servicii
102.000	102.000	7402	Protectia mediului 74.02 salubritate-total
-	-	85.01.02	Plati efectuate in anii precedenti si recuperate in anul curent
-	-	58.32	Fondul pentru relatii bilaterale aferent Mecanismelor financiare Spatiul economic European si Norwegian 2014-2021
18.386	30.000	700271	Cheltuieli de capital
42.798	115.000	700220.	Bunuri si servicii
61.184	145.000	7002	Servicii si dezvoltare publica 7002 - total
1.171.216	1.357.000	680257	Asistenta sociala
1.171.216	1.357.000	6802	Asistenta sociala 68.02
-	-	670271	Cheltuieli de capital
1.157	11.000	670220	Cheltuieli materiale bunuri si servicii
63.190	67.000	670210	Cheltuieli personal
64.347	78.000	6702	Biblioteca 67.02-total
51.060	58.000	660210	Cheltuziile personal
51.060	58.000	6602	Servicii sanatate publica-6602 Total
3.652	5.000	650257	Tichete cresa si tichete sociale pentru gradinita
9.964	21.000	650257	Ajutoare sociale numerar
123.171	169.000	650259	Burse
209.733	434.000	650220	Cheltuieli materiale bunuri si servicii
-	-	650210	Cheltuieli personal
346.520	629.000	6502	Invatamant 65.02-total
-	-	550230	Dobanzi
-	-	5502	Imprumuturi 55.02 total
-	-	610220	Tranzactii privind datoria publica si Cheltuieli materiale bunuri si servicii
44.728	48.000	610210	Cheltuieli de personal
44.728	48.000	6102	Ordine publica 61.02-total

4.194.227	4.591.000	5102	Autoritati publice 51.02-total
736.174	792.000	510210	Cheltuieli de personal
338.685	489.000	510220	Cheltuieli materiale bunuri si servicii
3.124.369	3.310.000	510271	Cheltuieli de capital - active fixe
		510258	Proiecte cu finantare nationala
-5.001	0	510285	Plati efectuate in anii precedenti si recuperate in anul curent
0	60.000	54.02	Alte servicii publice generale 54.02 Total
	60.000	50.04	Fonduri de rezerva
		54.0210	Cheltuieli de personal
0	0	540220	Cheltuieli materiale bunuri si servicii

Plati efectuate in anii precedenti si recuperate in anul curent	74.02.85	-	-
Drumuri84.02-total	8402	20.000	0
Bunuri si servicii	840220	20.000	0
Active nefinanciare	840271	0	0
Plati efectuate in anii precedenti si recuperate in anul curent	840285		0
EXCEDENT	9802	-	326.365
DEFICIT	9902	-322.000	

PREȘEDINTE DE ȘEDINȚĂ  
CONSILIER,  
Iulian - Cătălin BRITARU

CONTRASEMNEAZĂ PENTRU LEGALITATE  
SECRETAR GENERAL AL COMUNEI,  
CONSILIER,  
Ecat

Executia bugetului venituri proprii la data de 30.09.2023

lei

Sursa	COD	PREVEDERI TRIMESTRUL III	REALIZAT TRIMESTRU L III
	0	1	2
<b>VENITURI TOTAL</b>	<b>000110</b>	<b>2.000</b>	<b>796</b>
<b>VENITURILE SECTIUNII DE FUNCTIONARE din care:</b>			
Venituri din utilizarea pasunilor comunale	30.10.09	-	-
venituri din prestari servicii	33.10.08	2000	796
Sume utilizate din excedentul anului precedent	40.10.15.01	-	-
<b>CHELTUIELI TOTAL</b>	<b>4910</b>	<b>2.000</b>	<b>-</b>
Agricultura, silvicultura, piscicultura si vanatoare	83.10	-	-
Bunuri si servicii	83.10.20	-	-
Cheltuieli capital	83.10.71	-	-
Alte cheltuieli	87.10	2.000	-
Bunuri si servicii	87.10.20	2.000	-
<b>EXCEDENT</b>	<b>9810</b>	<b>-</b>	<b>796</b>
<b>DEFICIT</b>	<b>9910</b>	<b>-</b>	<b>-</b>

PRESEDINTE DE SEDINTA  
CONSILIER,  
Iulian - Catalin BRUTARI

CONFERINTA ASEMNEAZA PENTRU LEGALITATE  
SECRETAR GENERAL AL COMUNEI,  
CONSILIER,  
Ecaterina

Executia bugetului local la data de 30.09.2023

Lei

DENUMIRE	COD	PREVEDERI TRIMESTRUL III	REALIZAT TRIMESTRUL III
VENTURI TOTAL din care:	0	2	3
Impozit venit transfer propr imobiliar	030218	3.000	3.284
Cote si sume Defalcate din Impozit pe venit	0402	709.000	674.122
IMPOZITE SI TAXE PE PROPRIETATE	0702	253.000	248.753
Sume defalcate din TVA	1102	2.473.000	2.033.787
Taxe pe servicii specifice	1502	-	77.775
Taxe pe utilizarea bunurilor	1602	89.000	-
Venturi din proprietate	3002	14.000	6.228
Venturi din dobanzi	3102	0	0
Venturi din prestari servicii	33.02	2.000	600
Venturi din taxe administrative	3402	37.000	41.966
Amenzii penalizati si confiscari	3502	45.000	32.391
Taxe speciale	3602	47.000	48.089
Varsaminte din sectiunea de functionare pt finantare a sect.dezvoltare	370203	-	-
Varsaminte din sectiunea de functionare	370204	-	-
Venturi din valorificarea unor bunuri	3902	-	-
Subventii de la alte administratii	4302	-	-
Sume din excedentul anului precedent pt. acoperirea golurilor temporare de casa ale sectiunii de dezvoltare	40.02.13	-	2.549
Sume din excedentul bugetului local utilizate pt finantare cheituelilor sectiunii de dezvoltare	40.02.14	-	122.664
Subventii de la bugetul de stat	42.02	3.094.000	3.069.439
Subventii de la alte administratii -	43.02	-	-
Sume primite de la UE/ alti donatori in contul platilor efectuate si prefinantari aferente cadrului financiar 2014-2020	48.02	-	-
CHELTUIELI BUCETUL LOCAL din care:		7.088.000	6.035.282
BUCETUL DE FUNCTIONARE		3.748.000	2.892.527
BUCETUL DE DEZVOLTARE		3.340.000	3.142.755
Autoritati publice 51.02-total	5102	4.591.000	4.194.227
Cheitueli de personal	510210	792.000	736.174
Cheitueli materiale bunuri si servicii	510220	489.000	338.685
Cheitueli de capital - active fixe	510271	3.310.000	3.124.369
Proiecte cu finantare nationala	510258	-	-
Plati efectuate in anii precedenti si recuperate in anul curent	510285	0	-5.001

Alte servicii publice generale 54.02 Total	54.02	60.000	0
Fonduri de rezerva	50.04	60.000	
Cheltuieli de personal	54.0210		
Cheltuieli materiale bunuri si servicii	540220	0	0
Ordine publica 61.02-total	6102	48.000	44.728
Cheltuieli de personal	610210	48.000	44.728
Cheltuieli materiale bunuri si servicii	610220		
Tranzactii privind datoria publica si imprumuturi 55.02 total	5502	-	-
Dobanzi	550230	-	-
Invatamant 65.02-total	6502	629.000	346.520
Cheltuieli personal	650210	-	-
Cheltuieli materiale bunuri si servicii	650220	434.000	209.733
Burse	650259	169.000	123.171
Ajutoare sociale numerar	650257	21.000	9.964
Tichete cresa si tichete sociale pentru gradinita	650257	5.000	3.652
Servicii sanatare publica-6602 Total	6602	58.000	51.060
Cheltuieli personal	660210	58.000	51.060
Biblioteca 67.02-total	6702	78.000	64.347
Cheltuieli personal	670210	67.000	63.190
Cheltuieli materiale bunuri si servicii	670220	11.000	1.157
Cheltuieli de capital	670271		
Asistenta sociala 68.02	6802	1.357.000	1.171.216
Asistenta sociala	680257	1.357.000	1.171.216
Servicii si dezvoltare publica 7002- total	7002	145.000	61.184
Bunuri si servicii	700220	115.000	42.798
Cheltuieli de capital	700271	30.000	18.386
Fondul pt.relatii bilaterale aferant Mvecanismelor financiare Spatiu economic European si Norvegian 2014-2021	58.32	-	-
Plati efectuate in anii precedenti si recuperate in anul curent	85.01.02	-	-
Protectia mediului74.02 salubritate-total	7402	102.000	102.000
Bunuri si servicii	74.02.20	102.000	102.000
Cheltuieli capital-active fixe	740271		
Plati efectuate in anii precedenti si recuperate in anul curent	74.02.85	-	-

Drumuri84.02-total	8402	20.000	0
Bunuri si servicii	840220	20.000	0
Active nefinanciare	840271	0	0
Plati efectuate in anii precedenti si recuperate in anul curent	840285		0
EXCEDENT	9802	-	326.365
DEFICIT	9902	-322.000	

ta





**Executia bugetului venituri proprii la data de  
30.09.2023**

lei

Sursa	COD	PREVEDERI TRIMESTRUL III	REALIZAT TRIMESTRUL III
		1	3
		0	
<b>VENITURI TOTAL</b>	<b>000110</b>	<b>2.000</b>	<b>796</b>
<b>VENITURILE SECTIUNII DE FUNCTIONARE din care:</b>			
Venturi din utilizarea pasunilor comunale	30.10.09	-	
venturi din prestari servicii	33.10.08	2000	796
Sume utilizate din excedentul anului precedent	40.10.15.01	-	-
<b>Cheltuieli-TOTAL</b>	<b>4910</b>	<b>2.000</b>	<b>-</b>
Agricultura , silvicultura , piscicultura si vanatoare	83.10	-	-
Bunuri si servicii	83.10.20	-	-
Cheltuieli capital	83.10.71	-	-
Alte cheltuieli	87.10	2.000	-
Bunuri si servicii	87.10.20	2.000	-
<b>EXCEDENT</b>	<b>9810</b>		<b>796</b>
<b>DEFUCIT</b>	<b>9910</b>		

INTOCMIT

Bostiu

**R A P O R T ,**

**Privind executia bugetului local si a bugetului de venituri proprii**

**la data de 30.09.2023**

**La data de 30.09.2023** Primaria Vitomiresti a avut prevazut venituri

totale la bugetul local in suma de **6.766.000 lei** si s-a realizat suma de

**6.361.647 lei** in procent de **94,03%** si la cheltuieli totale prevederi suma de

**7.088.000 lei** s-a realizat suma de **6.035.282 lei** in procent **85,15%** conform

executiei bugetare anexate.


La executia bugetului de venituri proprii avem venituri prevederi in

suma de **2.000 lei** s-a realizat suma de **796 lei** in procent de **39,80%** si cheltuieli

prevederi in suma de **2.000 lei** realizat **0 lei** .

**INTOCMIT,**

**Bost**



## BILANT

COD	DENUMIRE INDICATORI	SOLD LA INCEPUTUL PERIOADEI	SOLD LA SFARSITUL PERIOADEI
01003	1.Active fixe necorporale (c1.2030000+2050000+2060000+2080100+2080200+2330000-2800300-2800500-2800801-2800809-2900400-2900500-2900801-2900809-2930100*)	12.500	12.500
01004	2.Instalatii tehnice, mijloace de transport, animale, plantatii, mobilier, aparatura birou si alte active corporale (c1.2130100+2130200+2130300+2130400+2140000+2310000-2810301-2810302-2810303-2810304-2810400-2910301-2910302-2910303-2910304-2910400-2930200*)	3.510.660	3.674.255
01005	3.Terenuri si cladiri (c1.2110100+2110200+2120101+2120102+2120201+2120301+2120401+2120501+2120601+2120901+2310000-2810100-2810201-2810202-2810203-2810204-2810205-2810206-2810207-2810208-2910100-2910201-2910202-2910203-2910204-2910205-2910206-2910207-2910208-2930200)	126.745.692	130.090.251
01007	5.Active financiare necurente (investitii pe termen lung) peste un an (c1.2600100+2600200+2600300+2670201+2670202+(c1.2670203+2670204+2670205+2670208-2960101-2960102-2960103-2960200), din care:	200	200
01008	Titluri de participare (c1.2600100+2600200+2600300-2960101-2960102-2960103)	200	200
01015	7.TOTAL ACTIVE NECURENTE (rd.03+04+05+06+07+09)	130.269.052	133.777.206
01019	1.Stocuri (c1.3010000+3020100+3020200+3020300+3020400+3020500+3020600+3020700+3020800+3020900+3030100+3030200+3040100+3040200+3050100+3050200+3070000+3090000+3310000+3320000+3410000+3450000+3460000+3470000+3490000+3510100+3510200+3540100+3540500+3540600+3560000+3570000+3580000+3590000+3610000+3710000+3810000+/-3480000+/-3780000-3910000-3920100-3920200-3920300-3930000-3940100-3940500-3940600-3950100-3950200-3950300-3950400-3950600-3950700-3950800-3960000-3970100-3970200-3970300-3980000-4420803)	1.197.776	1.217.928
01021	Creante din operatiuni comerciale, avansuri si alte decontari (c1.2320000+2340000+4090101+4090102+4110101+4110108+4130100+4180000+4250000+4280102+4610101+4610109+4730109**+4810101+4810102+4810103+4810900+4830000+4840000+4890101+4890301-4910100-4960100+5120800) din care:	5.264	7.386
01023	Creante bugetare (c1.4310100**+4310200**+4310300**+4310400**+4310500**+4310600**+4310700**+4370100**+4370200**+4370300**+4420400+4420802+4440000**+4460100**+4460200**+4480200+4610102+4610104+4630000+4640000+4650100+4650200+4660401+4660402+4660500+4660900+4810101**+4810102**+4810103**+4810900**+4970000), din care:	607.198	561.479
01024	Creantele bugetului general consolidat (c1.4630000+4640000+4650100+4650200+4660401+4660402+4660500+4660900-4970000)	607.198	561.479
01027	Imprumuturi pe termen scurt acordate (c1.2670101+2670102+2670103+2670104+2670105+2670108+2670601+2670602+2670603+2670604+2670605+2670609+4680101+4680102+4680103+4680104+4680105+4680106+4680107+4680108+4680109+4690103+4690105+4690106+4690108+4690109)	612.462	125.213
01030	Total creante curente (rd.21+23+25+27)	612.462	694.078

COD	DENUMIRE INDICATORI	SOLD LA INCEPUTUL PERIOADEI	SOLD LA SFARSITUL PERIOADEI
01033	Conturi la trezorerie, casa in lei. (ct.5100000+5120101+5120501+5130101+ 5130301+5130302+5140101+5140301+5140302+5150101+5150103+5150 301 +5150500+5150600+5160101+5160301+5160302+5170101+5170301+51 70302 +5200100+5210100+5210300+5230000+5250101+5250102+5250301+52 50302 +5250400+5260000+5270000+5280000+5290101+5290201+5290301+52 90400 +5290901+5310101+5410101+5500101+5520000+5550101+5550400+55 70101 +5580101+5580201+5590101+5600101+5600300+5600401+5610101+56 10300 +5620101+5620300+5620401+5710100+5710300+5710400+5740101+57 40102	1.426.678	1.628.709
010331	Dobanda de incasari, avansuri de trezorerie (ct.5180701+5320100+ 5320200+5320300+5320400+5320500+5320600+5320800+5420100)	180	664
01035	Conturi la institutii de credit, BNR, casa in valuta (ct.5110101+5110102+ 5120102+5120402+5120502+5130102+5130202+5140102+5140202+ 5150102+5150202+5160102+5160202+5170102+5170202+ 5190102+5190202+5190302+5190402+5190502+5190602+5190702+ 5190802+5190902+5191002+5191102+5191202+5191302+5191402+5191502+ 5191602+5191702+5191802+5191902+5192002+5192102+5192202+5192302+ 5192402+5192502+5192602+5192702+5192802+5192902+5193002+5193102+ 5193202+5193302+5193402+5193502+5193602+5193702+5193802+5193902+ 5194002+5194102+5194202+5194302+5194402+5194502+5194602+5194702+ 5194802+5194902+5195002+5195102+5195202+5195302+5195402+5195502+ 5195602+5195702+5195802+5195902+5196002+5196102+5196202+5196302+ 5196402+5196502+5196602+5196702+5196802+5196902+5197002+5197102+ 5197202+5197302+5197402+5197502+5197602+5197702+5197802+5197902+ 5198002+5198102+5198202+5198302+5198402+5198502+5198602+5198702+ 5198802+5198902+5199002+5199102+5199202+5199302+5199402+5199502+ 5199602+5199702+5199802+5199902+5200002)	290	240
01040	Total disponibilii si alte valori (rd.33+33.1+35+35.1)	1.427.148	1.629.613
01045	7.TOTAL ACTIVE CURENTE (rd.19+30+31+40+41+41.1+42)	3.237.386	3.541.619
01046	8.TOTAL ACTIVE (rd.15+45)	133.506.438	137.318.825
01054	2.Imprumuturi pe termen lung (ct.1610200+1620200+1630200+ 1640200+1650200+1660201+1660202+1660203+1660204+ 1670201+1670202+1670203+1670204+1670205+1670206+1670207+1670208+ 1670209+1670210+1670211+1670212+1670213+1670214+1670215+1670216+ 1670217+1670218+1670219+1670220+1670221+1670222+1670223+1670224+ 1670225+1670226+1670227+1670228+1670229+1670230+1670231+1670232+ 1670233+1670234+1670235+1670236+1670237+1670238+1670239+1670240+ 1670241+1670242+1670243+1670244+1670245+1670246+1670247+1670248+ 1670249+1670250+1670251+1670252+1670253+1670254+1670255+1670256+ 1670257+1670258+1670259+1670260+1670261+1670262+1670263+1670264+ 1670265+1670266+1670267+1670268+1670269+1670270+1670271+1670272+ 1670273+1670274+1670275+1670276+1670277+1670278+1670279+1670280+ 1670281+1670282+1670283+1670284+1670285+1670286+1670287+1670288+ 1670289+1670290+1670291+1670292+1670293+1670294+1670295+1670296+ 1670297+1670298+1670299+1670300)	186.652	163.649
01058	TOTAL DATORII NECURENTE (rd.52+54+55)	186.652	163.649
01060	1.Datorii comerciale, avansuri si alte decontari (ct.2690100+4010100+ 4030100+4040100+4050100+4080000+4190000+4620101+4620109+ 4730109+4810101+4810102+4810103+4810900+4830000+ 4840000+4890201+5090000+5120800), din care:	26.501	47.418
01061	Datorii comerciale si avansuri (ct.4010100+4030100+4040100+ 4050100+4080000+4190000+4620101), din care:	25.563	46.531
01062	2.Datorii catre bugete (ct.4310100+4310200+4310300+4310400+4310500+ 4310600+4310700+4310800+4310900+4370200+4370300+4400000+4410000+ 4420300+4420801+4440000+4460100+4460200+4480100+4550501+ 4550502+4550503+4620109+4670100+4670200+4670300+4670400+ 4670500+4670900+4730109+4810900), din care:	37.830	48.212
010631	Contributii sociale (ct.4310100+4310200+4310300+4310400+4310500+ 4310600+4310700+4310800+4310900+4370200+4370300)	27.847	37.549
01070	4.Imprumuturi pe termen scurt-sume ce urmeaza a fi plătite intr-o perioada de pana la un an (ct.5180601+5180603+5180604+5180605+5180606+ 5180608+5180609+5180800+5190101+5190102+5190103+5190104+ 5190105+5190106+5190107+5190108+5190109+5190110+5190180+ 5190181+5190182+5190183+5190184+5190185+5190186+5190187+5190188+ 5190189+5190190+5190191+5190192+5190193+5190194+5190195+5190196+ 5190197+5190198+5190199+5200000)		

COD	DENUMIRE INDICATORI	SOLD LA INCEPUTUL PERIOADEI	SOLD LA SFARSITUL PERIOADEI
01072	6.Salariile angajatilor (ct.4210000+4230000+4260000***+4260100+4270100+4270300***+4270301+4280101)	44.296	59.146
01078	10.TOTAL DATORII CURENTE (rd.60+62+65+70+71+72+73+74+75)	108.627	279.989
01079	11.TOTAL DATORII (rd.58+78)	295.279	443.638
01080	12.ACTIVE NETE = TOTAL ACTIVE - TOTAL DATORII =		
01084	1.Rezerve, fonduri (ct.1000000+1000101+1000201+1000202+1000301+1000401+1000402+1010000+1020101+1020102+1020103***+1030000+1040101+1040102+1040103***+1050100+1050200+1050300+1050400+1050500+/-1060000+1320000+1330000)		
01085	2.Rezultatul reportat (ct.1170000-sold creditor)	66.046.289	66.271.514
01087	4.Rezultatul patrimonial al exercitiului (ct.1210000-sold creditor)	67.166.149	66.991.375
01088	5.Rezultatul patrimonial al exercitiului (ct.1210000-sold debtor)	1.279	3.612.298
01090	6.TOTAL CAPITALURI PROPRII (rd.84+85-86+87-88)	133.211.159	136.875.187

Condiții  
fin.

CONTUL DE REZULTAT PATRIMONIAL

COD	DENUMIRE INDICATORI	An precedent	An curent
02002	1. Venituri din impozite, taxe, contributii de asigurari si alte venituri ale bugetelor	3.039.292	3.154.819
02003	2. Venituri din activitati economice		
02004	3. Finantari, subventii, transferuri, alocatii bugetare cu destinatie speciala	13.449	43.223
02005	4. Alte venituri operationale (ct.7140000+7180000+7500000+7500100+7500200	606.813	3.343.409
02006	TOTAL VENITURI OPERATIONALE (rd.02+03+04+05)	3.752.183	103.512
02009	2. Subvenții și transferuri (ct.6700000+6710000+6720000+6730000+6740000+6750000+6760000+6770000+6780000+6780100+6780200+6790000)	818.878	921.798
02010	3. Stocuri, consumabile, lucrari si servicii executate de terti (ct.6010000+6020100+6020200+6020300+6020400+6020500+6020600+6020700+6020800+6020900+6030000+6060000+6070000+6080000+6090000+6100000+6110000+6120000+6130000+6140000+6220000+6230000+6240100+6240200+6260000+6270000+6280000+6290100)	1.157.454	1.304.771
02011	4. Cheltuieli de capital, amortizari și provizioane (ct.6810100+6810200+6810300+6810401+6810402+6820101+6820109+6820200+6890100+6890200)	1.770.716	80.518
02012	5. Alte cheltuieli operationale (ct.6350100+6540000+6580101+6580109)	69.262	118
02013	TOTAL CHELTUIELI OPERATIONALE (rd.08+09+10+11+12)	4.525.098	3.032.665
02015	- EXCEDENT (rd.06-rd.13)		3.612.298
02016	- DEFICIT (rd.13-rd.06)	772.915	
02017	IV. VENITURI FINANCIARE		
02020	- EXCEDENT (rd.17-rd.18)	4.380	
02023	- EXCEDENT (rd.15+20-16-21)	4.380	
02024	- DEFICIT (rd.16+21-15-20)	768.535	
020292	- EXCEDENT (rd.23+28-24-29)	768.535	
020293	- DEFICIT (rd.24+29-23-28)	768.535	
02031	- EXCEDENT (rd.29-2-29-4)	768.535	
02032	- DEFICIT (rd.29.3+29-4)	768.535	


Condi  
fin:  
lui

SITUATIILE FLUXURILOR DE TREZORERIE

pag.: 1 - lei -

COD	DENUMIRE INDICATORI	Total	Casa ct. 5310101	Bug de stat ct. 5200100/7700000	Bug de local ct. 5210100/7700000	Bug de asigurari sociale de stat ct. 5250101+/5250102/7700000	Bug de asigurari pentru somaj ct. 5740101+/5740102/7700000	Bug de Fond national unic de asigurari sociale de sanatate ct. 5710100/7700000	Bug de Fond pentru mediu ct. 5750100/7700000	Bug de trezoreria statului ct. 5240100/7700000	Bug de instituti publice financiate integral din venituri proprii ct. 5600101/7700000	Bug de instituti publice financiate din venituri proprii si subvenii ct. 5610101/7700000	Bug de activitati financiate din venituri proprii si buget activitati de privatizare ct. 5620101/7700000	Bug de Imprumuturi interne si externe ct. 5130101+/5140101+/5160101+/5170101/7700000	Bug de fonduri externe nerambursabile (sursa D) ct. 5150103/7700000	Alte disponibilitati (ct.5XX)	
03002	1. Incasari	8.242.046	1.979.020		6.236.144											45.796	
03003	2. Plati	4.917.260	1.979.020		2.892.527											45.713	
03004	3. Numerar net din activitatea operationala (rd.02-rd.03)																
03007	2. Plati	3.344.786			3.343.907											796	81
03008	3. Numerar net din activitatea de investitii (rd.06-07)	3.142.755			3.142.755												
03010	1. Incasari	-3.142.755			-3.142.755												
03012	3. Numerar net din activitatea de finantare (rd.10-rd.11)	125.213			125.213												
03013	IV.CRESTEREA (DESCRESTEREA) NETA DE NUMERAR SI ECHIVALENT DE NUMERAR (rd.04+rd.08+rd.12)	327.244			326.365											796	83
03014	V. NUMERAR SI ECHIVALENT DE NUMERAR LA INCEPUTUL ANULUI	1.426.679			1.380.328											45.798	648
030142	-sume utilizate/transferte din excedentul anului precedent	125.213			125.213												
03015	VI.NUMERAR SI ECHIVALENT DE NUMERAR LA SFARSITUL PERIOADEI (rd.13+rd.14+rd.14.1-rd.14.2-rd.14.3)	1.628.709			1.581.474											46.504	711


Viza trezoreriei




SITUATIA FLUXURILOR DE TREZORERIE

COD	DENUMIRE INDICATORI	Total	Casa in valuta	Alte disponibilitati
04002	1. Incasari	91.592		91.592
04003	2. Plati	91.642		91.642
04004	3. Numerar net din activitatea operationala (rd.02-rd.03)	-50		-50
04013	IV CRESTEREA (DESCRESTEREA) NETA DE NUMERAR SI ECHIVALENT DE NUMERAR (rd.04+rd.08+rd.12)	-50		-50
04014	V NUMERAR SI ECHIVALENT DE NUMERAR LA INCEPUTUL PERIOADEI	290		290
04017	VI NUMERAR SI ECHIVALENT DE NUMERAR LA FINELE PERIOADEI (rd.13+14+15-16)	240		240

Conducatorul institutiei



Conducatorul compartimentului





Situatia activelor si datoritiilor institutiilor publice  
din administratia locala

pag.: 1 - lei -

COD	DENUMIRE INDICATORI	Sold la inceputul anului	Sold la sfarsitul perioadei
18005	Disponibilitati in lei ale institutiilor publice locale si ale institutiilor publice de subordonare locala, la trezorerii (cr.5100000+5120101+5120501+5150101+5150103+5150500+5160101+5160301+5160302+5170101+5170301+5170302+5210100+5210300+5280000+5290201+5290301+5290400+5290901+5410101+5500101+5520000+5550101+5570101+5580101+5580201+5600101+5600300+5610101+5610300+5620101+5620300-7700000), din care:	1.426.678	1.628.709
18008	Total (in baze cash) (rd.04+05)	1.426.678	1.628.709
18010	Total (in baze accrual)(rd.08+09)	1.426.678	1.628.709
18023	Alte valori	180	664
18032	Disponibilitati ale institutiilor publice locale si ale institutiilor de subordonare locala la institutiile de credit rezidente (cr.5110101+5110102+5120102+5120402+5120502+5150102+5150202+5160102+5160202+5170102+5170202+5290202+5290302+5290302+5290902+5500102+5550102+5550202+5570202+5580102+5580302+5600102+5600103+5610102+5610103+5620102+5620103), din care:	290	240
18036	Total (in baze cash) (rd.32+35)	290	240
18038	Total (in baze accrual) (rd.36+37)	290	240
18051	Disponibilitati ale institutiilor publice aflate la alti rezidenti (terti) (cr.4610109+4610209+2670108+2670208)	5.264	7.386
18052	Total (in baze cash) (rd.51)	5.264	7.386
18141	Participatiile autoritatilor locale la alte societati care nu sunt organizate pe actiuni (regii autonome,srl,comandita, etc.) (cr.2600300-2960103)	200	200
18142	Total (la valoarea de intrare mai putin ajustariile cumulate pentru pierderea de valoare) (rd.141)	200	200
18176	1.Creante ale bugetului local (cr.4640000-4970000). Total (rd.177+178+179+183), din care:	607.198	561.479
18177	- de la gospodariile populatie (S14)	607.198	561.479
18185	Total creante (rd.176+184)	607.198	561.479
18187	1.Sume datorate tertilor reprezentand garantii si cautiuni aflate in conturile institutiilor publice (cr.4280101+4280201+4620101+4620109).Total (rd.204+205+206), din care:	648	648
18205	- societati nefinanciare (S11)	648	648
18267	Sume primite din excedentul anului precedent pentru acoperirea golurilor temporare de casa si pentru finantarea cheltuielilor sectiunii de dezvoltare (cr.5190107+5190190)	125.213	125.213
18268	Total(in baze cash)(rd.262+266+267+267.1)	125.213	125.213
18275	Total (in baze accrual) (cash+dobanzi) (rd.268+274)	125.213	125.213
18286	Credite pe termen lung primite (contractate, garantate, asimilate,etc) de institutiile publice locale (cr.1620200+1630200+1670201+1670202+1670203+1670209).Total (rd.287+288+289.1) din care acordate de:	186.652	163.649
18287	- Societati care accepta depozite, exclusiv banca centrala (S122)	186.652	163.649
18290	Total (in baze cash)(rd.286)	186.652	163.649
18320	Datorii comerciale curente legate de livrari de bunuri si servicii (cr.4010100+4030100+4040100+4050100+4080000+4190000+4620101).	25.563	46.531
18321	-Societati nefinanciare (S11)	25.563	46.531
18331	Datorii institutiilor publice din administratia locala catre bugete (cr.4310100+4310200+4310300+4310400+4310500+4310600+4310700+4370100+4370200+	25.563	46.531

COD	DENUMIRE INDICATORI	Sold la inceputul anului	Sold la sfarsitul perioadei
18332	Salariile angajatilor (c.4210000+4230000+4260000+4260100+4270100+4370300+4420300+4420801+4440000+4460100+4460200+4480100)	32.631	43.915
18335	Total (rd.331+332+333+334)	44.296	59.146
	Conducatorul institutiei	76.927	103.061

Capi-Sub- tol	Sub- capi- tol	Pa- ra- gra- ful	Gru- pa / Titlu col	Ar- ti- col	Al- ne- at	Denumire indicator	Prevederi bugetare aprobrate la finele perioadei de raportare	Prevederi bugetare trimestriale cumulate	Drepturi constatate			Incasari realizate	Singeri pe alte cai decat incasari	Drepturi constatate de incasat
									Total, din care:	din anii precedenti	din anul curent			
A						B	1	2	3=4+5	4	5	6	7	8=3+6-7
0001	02					TOTAL VENITURI-BUGET LOCAL	7.853.000	6.766.000	7.088.477	607.198	6.481.279	6.361.647	165.351	561.479
0002						I. VENITURI CURENTE	4.739.000	3.672.000	3.893.825	607.198	3.286.627	3.166.995	165.351	561.479
0003						A. VENITURI FISCALE	4.563.000	3.527.000	3.447.490	292.671	3.154.819	3.037.721		409.769
0004						A1. IMPOZIT PE VENIT. PROFIT SI CASTIGURI DIN CAPITAL	946.000	712.000	677.405		677.405	677.405		
0300	02					A1.2. IMPOZIT PE VENIT, PROFIT SI CASTIGURI DIN CAPITAL DE LA PERSOANE FIZICE	946.000	712.000	677.405		677.405	677.405		
0302						IMPOZIT PE VENIT	3.000	3.000	3.283		3.283	3.283		
	18					Impozitul pe veniturile din transferul proprietatilor imobiliare din patrimoniul personal	3.000	3.000	3.283		3.283	3.283		
0402						COTE SI SUME DEFALCATE DIN IMPOZITUL PE VENIT	943.000	709.000	674.122		674.122	674.122		
0402	01					Cote defalcate din impozitul pe venit	295.000	223.000	175.698		175.698	175.698		
	04					Suma alocata din cotele defalcate din impozitul pe venit pentru echilibrarea bugetelor locale	348.000	261.000	258.874		258.874	258.874		
0402	05					Suma repartizate din Fondul la dispozitia Constitutiei Judetean	300.000	225.000	239.550		239.550	239.550		
0700	02					A3 IMPOZITE SI TAXE PE PROPRIETATE	290.000	253.000	548.489	239.511	308.978	248.753		299.736
0702						IMPOZITE SI TAXE PE PROPRIETATE	290.000	253.000	548.489	239.511	308.978	248.753		299.736
	01					Impoziti si taxa pe cladiri	124.000	113.000	280.682	143.752	136.930	106.426		174.256
	01					Impoziti pe cladiri de la persoane fizice	108.000	101.000	215.251	94.435	120.816	92.810		122.441
0702	01	02				Impoziti si taxa pe cladiri de la persoane juridice	16.000	12.000	65.431	49.317	16.114	13.616		51.815



Capi-Sub-capi- tol	Sub- capi- tol	Pa- ra- gra- ful	Gru- pa / Titlu col	Ar- ti- col	Alte ne- at	Denumire indicator	Prevederi bugetare aprobat la finele perioadei de raportare	Prevederi bugetare trimestriale cumulate	Drepturi constatate			Incasari realizate	Singeri pe alte cai decat incasari	Drepturi constatate de incasat
									Total, din care:	din anii precedenti	din anul curent			
A						B	1	2	3=4+5	4	5	6	7	8=3+6-7
2900	02					detinute persoane de juridice*)	36.000	29.000	59.217	11.449	47.768	20.982		38.235
3000	02					C. VENITURI NEFISCAL	176.000	145.000	446.335	314.527	131.808	129.274	165.351	151.710
3002	05					C1. VENITURI DIN PROPRIETATE	17.000	14.000	82.889	59.202	23.687	6.228	76.661	
						VENITURI DIN PROPRIETATE	17.000	14.000	82.889	59.202	23.687	6.228	76.661	
						Venituri din concesiuni si inchirieri	17.000	14.000	72.316	59.202	13.114	6.228	66.088	
						Alte venituri din concesiuni si inchirieri de catre institutiile publice	17.000	14.000	72.316	59.202	13.114	6.228	66.088	
3002	50					Alte venituri din proprietate			10.573		10.573		10.573	
3300	02					C2. VANZARI DE BUNURI SI SERVICII	159.000	131.000	363.446	255.325	108.121	123.046	165.351	75.049
3302	02					VENITURI DIN PRESTARILE SERVICIILOR SI ALTE ACTIVITATI	2.000	2.000	600		600	600		352
3302	08					Venituri din prestari de servicii	2.000	2.000	600		600	600		352
3402	02					VENITURI DIN TAXE ADMINISTRATIVE, ELIBERARI PERMISE	39.000	37.000	42.318	491	41.827	41.966		352
3402	02					Taxe extrajudiciare de timbru	39.000	37.000	42.318	491	41.827	41.966		352
3502	01					AMENZI, PENALITATI SI CONFISCARI	60.000	45.000	97.168	69.486	27.682	32.391	165.351	64.777
3502	01					Venituri din amenzi si alte sanctiuni aplicate potrivit dispozitiilor legale	60.000	45.000	97.168	69.486	27.682	32.391	165.351	64.777
3502	01					Venituri din amenzi si alte sanctiuni aplicate de catre alte institutii de specialitate	60.000	45.000	97.168	69.486	27.682	32.391	165.351	64.777
3602	06					DIVERSE VENITURI	58.000	47.000	223.360	185.348	38.012	48.089	165.351	9.920
4000	02					Taxe speciale	58.000	47.000	223.360	185.348	38.012	48.089	165.351	9.920
4002						III OPERATIUNI FINANCIARE INCASARI DIN RAMBURSAREA IMPRUMUTURILOR ACORDATE			125.213		125.213			

Capi-Sub- tol	Sub- capi- tol	Pa- ra- gra- fi Titlu col	Gru- pa / Ar- ti- col	Al- ne- at	Denumire indicator	Prevederi bugetare aprobat la finele perioadei de raportare	Prevederi bugetare trimestriale cumulate	Drepturi constatate			Incasari realizate	Singeri pe alte cai decal incasari	Drepturi constatate de incasat
								Total, din care:	din anii precedenti	din anul current			
A					B	1	2	3=4+5	4	5	6	7	8=3-6-7
4002	13				Sume din excedentul anului precedent pentru acoperirea goliurilor temporare de casa ale sectiunii de dezvoltare			2.549		2.549			
4002	14				Sume din excedentul bugetului local utilizate pentru finantarea cheltuiilor sectiunii de dezvoltare			122.664		122.664			
4100	02				IV. SUBVENITII	3.114.000	3.094.000	3.069.439		3.069.439	122.664		
4200					SUBVENITII DE LA ALTE NIVELE ALE ADMINISTRATIEI PUBLICE	3.114.000	3.094.000	3.069.439		3.069.439	3.069.439		
4202					SUBVENITII DE LA BUGETUL DE STAT	3.114.000	3.094.000	3.069.439		3.069.439	3.069.439		
	34				Subventii pentru acordarea ajutorului pentru incalzirea locuintei si a suplimentului pentru energie alocate pentru consumul de combustibili solizii si/sau petroliferi	25.000	18.000	2.288		2.288	2.288		
4202	41				Subventii de la bugetul de stat pentru finantarea sanatatii	71.000	58.000	49.610		49.610	49.610		
4202	55				Subventii pentru finantarea locuintelor sociale	3.018.000	3.018.000	3.017.541		3.017.541	3.017.541		

Capi- tol	Sub- capi- tol	Pa- ra- gra- ful Titlu	Ar- ti- col	Ali- ne- at	Denumire indicator	Credite de angajament		Credite bugetare		Angajamente bugetare	Angajamente legale	Plati efectuate	Angajamente legale de plati	Cheltuieli efective
						1 aprobrate la finele perioadei de raportare	2 trimestriale cumulate	3 aprobrate la finele perioadei de raportare	4 trimestriale cumulate					
						A								
						B								
5002					TOTAL CHELTUIELI									
5100	02				Partea I-a SERVICII PUBLICE GENERALE									
5102	01				AUTORITATI PUBLICE SI ACTIUNI EXTERNE									
					Autoritati executive si legislative									
	01				Autoritati executive									
					ALTE SERVICII PUBLICE GENERALE									
	03				Fond de rezerva bugetara la dispozitia autoritatilor locale									
5402	05				Partea II-a APARARE, ORDINE PUBLICA SI SIGURANTA NATIONALA									
6000	02				ORDINE PUBLICA SI SIGURANTA NATIONALA									
6102	50				Alte cheltuieli in domeniul ordinii publice si sigurantei nationale									
6500	02				Partea III-a CHELTUIELI SOCIAL-CULTURALE									
6502	03				INVATAMANT									
	03				Invatamant prescolar si primar									
	02				Invatamant primar									
	04				Invatamant secundar									
	01				Invatamant secundar inferior									
	02				Invatamant secundar superior									
	50				Alte cheltuieli in domeniul invatamanului									
6602	08				SANATATE									
					Servicii de sanatate publica									
6702	03				CULTURA, RECREERE SI RELIGIE									
					Servicii culturale									
	02				Biblioteci publice comunale, orasenesi, municipale									

Capi- tot	Sub- capi- tot	Pa- ra- graf	Gru- pa / Titlu	Ar- ti- col	Alf- ne- at	Denumire indicator	Credite de angajament		Credite bugetare		Angajamente bugetare	Angajamente legale	Plati efectuate	Angajamente legale de plati	Cheltuieli efective
							1 aproabate la finele perioadei de raportare	2 trimestriale cumulate	3 aproabate la finele perioadei de raportare	4 trimestriale cumulate					
6702	50		A			Alte servicii in domeniile culturii, recreerii si religiei	1	2	3	4	5	6	7	8=6-7	9
6802	05					ASIGURARI SI ASISTENTA SOCIALA			8.000	8.000	8.000	1.171.216	1.171.216		1.171.216
	05					Asistenta sociala in caz de boli si invaliditati			1.780.000	1.339.000	1.780.000	1.169.168	1.169.168		1.169.168
6802	05	02				Asistenta sociala in caz de invaliditate			1.780.000	1.339.000	1.780.000	1.169.168	1.169.168		1.169.168
	15					Prevenirea excluderii sociale			25.000	18.000	25.000	2.048	2.048		2.048
		01				Ajutor social			25.000	18.000	25.000	2.048	2.048		2.048
7000	02					Partea IV-a SERVICII SI DEZVOLTARE			277.000	247.000	277.000	163.184	163.184		165.765
	7002					PUBLICA, LOCUINTE, MEDIU SI APE			175.000	145.000	175.000	61.184	61.184		42.798
		06				LOCUINTE, SERVICII SI DEZVOLTARE PUBLICA			175.000	145.000	175.000	61.184	61.184		42.798
						Iluminat public si electricitati			102.000	102.000	102.000	102.000	102.000		122.967
	7402					PROTECTIA MEDIULUI			102.000	102.000	102.000	102.000	102.000		122.967
		05				Salubritate si gestiunea deseurilor			102.000	102.000	102.000	102.000	102.000		122.967
						Colectarea, tratarea si distrugerea deseurilor			102.000	102.000	102.000	102.000	102.000		122.967
8000	02					Partea V-a ACTIUNI ECONOMICE			20.000	20.000	20.000				
	8402					TRANSPORTURI			20.000	20.000	20.000				
		03				Transport rutier			20.000	20.000	20.000				
						Drumuri si poduri			20.000	20.000	20.000				



Capi- tol	Sub- capi- tol	Pa- ra- graf Titlu	Gru- pa / Titlu	Ar- ti- col	Ali- ne- at	Denumire indicator	Credite de angajament		Credite bugetare		Angajamente bugetare	Angajamente legale	Plati efectuate	Angajamente legale de plati	Cheltuieli efective		
							1 aprobat la finele perioadei de raportare	2 trimestriale cumulate	3 aprobat la finele perioadei de raportare	4 trimestriale cumulate							
5002							A									B	
						TOTAL CHELTUIELI	8.210.000	7.088.000	8.144.999	6.399.130	6.035.282	363.848	3.031.159				
	01					CHELTUIELI CURENTE	4.835.000	3.748.000	4.775.000	3.261.376	2.897.528	363.848	3.003.726				
	10					TITLUL I CHELTUIELI DE PERSONAL	1.259.000	965.000	1.259.000	1.259.000	895.152	363.848	919.164				
	10	01				Cheltuieli salariale in bani	1.204.500	916.500	1.204.500	1.204.500	838.485	346.015	881.922				
	10	01	01			Salarii de baza	1.036.000	787.000	1.036.000	1.036.000	748.728	287.272	770.424				
	10	01	06			Alte sporuri	4.000	3.000	4.000	4.000	2.874	1.126	2.882				
	10	01	12			Indemnizatii plătite unor persoane din afara unitatii	100.000	75.000	100.000	100.000	72.400	27.600	74.112				
	10	01	17			Indemnizatii de hrana	64.500	51.500	64.500	64.500	34.483	30.017	34.504				
	10	02				Cheltuieli salariale in natura	24.500	24.500	24.500	24.500	17.400	7.100	17.400				
	10	02	06			Vouchere de vacanta	24.500	24.500	24.500	24.500	17.400	7.100	17.400				
	10	03				Contributii	30.000	24.000	30.000	30.000	19.267	10.733	19.842				
	10	03	07			Contributia asiguratorie pentru munca	30.000	24.000	30.000	30.000	19.267	10.733	19.842				
	20					TITLUL II BUNURI SI SERVICII	1.456.000	1.171.000	1.456.000	694.373	694.373	725.578					
	20	01				Bunuri si servicii	1.214.000	975.000	1.214.000	622.683	622.683	656.705					
	20	01	01			Furnituri de birou	15.000	10.000	15.000	4.867	4.867	10.771					
	20	01	02			Materiale pentru curatenie	10.000	9.000	10.000	4.867	4.867	7.971					
	20	01	03			Incalziri, iluminat si forta motrica	222.000	156.000	222.000	106.912	106.912	72.204					
	20	01	04			Apa, canal si salubritate	134.000	125.000	134.000	108.430	108.430	129.397					
	20	01	05			Carburanti si lubrifianti	152.000	127.000	152.000	56.616	56.616	84.795					
	20	01	06			Piese de schimb	65.000	53.000	65.000	15.818	15.818	15.818					
	20	01	07			Transport	9.000	8.000	9.000	2.333	2.333	2.333					
	20	01	08			Posta, telecomunicatii, radio, tv, internet	61.000	47.000	61.000	34.069	34.069	34.004					
	20	01	09			Materiale si prestari de servicii cu caracter functional	53.000	37.000	53.000	19.579	19.579	25.352					
	20	01	30			Alte bunuri si servicii pentru intretinere si functionare	493.000	403.000	493.000	274.059	274.059	274.060					

Capi- tol	Sub- capi- tol	Pa- ra- graf Titlu	Gr- pa / Titlu	Ar- ti- col	Alf- ne- at	Denumire indicator	Credite de angajament		Credite bugetare		Angajamente bugetare	Angajamente legale	Plati efectuate	Angajamente legale de plati	Cheltuieli efective
							1 aprobat la finele perioadei de raportare	2 trimestriale cumulate	3 aprobat la finele perioadei de raportare	4 trimestriale cumulate					
A							B								
20	04		04	04		Medicamente si materiale sanitare	1	2	3	4	5	6	7	8=6-7	9
20	04		02	02		Materiale sanitare			2.000	2.000	2.000				2.074
20	04		04	04		Dezinfectanti			1.000	1.000	1.000				122
20	05		05	04		Bunuri de natura obiectelor de inventar			1.000	1.000	1.000				1.952
20	05		30	30		Alte obiecte de inventar			3.000	3.000	3.000				
20	06		06	01		Deplasari, detasari, transferari			3.000	3.000	3.000				
20	06		01	01		Deplasari interne, detasari, transferari			1.000	1.000	1.000				
20	11		11			Carti, publicatii si materiale documentare			1.000	1.000	1.000				
20	13		13			Pregatire profesionala			12.000	11.000	12.000	5.927	5.927		5.927
20	30		30			Alte cheltuieli			9.000	9.000	9.000	2.720	2.720		2.720
20	30		30			Alte cheltuieli cu bunuri si servicii			215.000	170.000	215.000	61.448	61.448		58.152
50	04		04			Fond de rezerva bugetara la dispozitia autoritatilor locale			60.000	60.000	60.000	61.448	61.448		58.152
57	02		02			TITLUL VIII ASISTENTA SOCIALA			60.000	60.000	60.000				
57	02		02			Ajutoare sociale			1.841.000	1.383.000	1.841.000	1.184.832	1.184.832		1.184.234
57	02		01			Ajutoare sociale in numerar			1.841.000	1.383.000	1.841.000	1.184.832	1.184.832		1.184.234
57	02		03			Tichete de creasa si tichete sociale pentru gradinita			1.834.000	1.378.000	1.834.000	1.181.180	1.181.180		1.181.180
58						TITLUL X PROIECTE CU FINANTARE DIN FONDURI EXTERNE NERAMBURSABILE			7.000	5.000	7.000	3.652	3.652		3.054
58	04		04			CADRULUI FINANCIAR 2014-2020									
58	04		03			Programe din Fondul European Agricol de Dezvoltare Rurala (FEADR)									51.579
58	04		03			Cheltuieli neeligibile									51.579
59	01		01			TITLUL XI ALTE CHELTUIELI			219.000	169.000	219.000	123.171	123.171		123.171
59	01		01			Burse			219.000	169.000	219.000	123.171	123.171		123.171

Capi- tol	Sub- capi- tol	Pa- ra- graf Titlu	Gru- pa / Ar- ti- col	Al- ne- at	Denumire indicator	Credite de angajament		Credite bugetare		Angajamente bugetare	Angajamente legale	Plati efectuate	Angajamente legale de plati	Cheltuieli efective
						aprobrate la finele perioadei de raportare	trimestriale cumulate	aprobrate la finele perioadei de raportare	trimestriale cumulate					
A					B									
70					CHELTUIELI DE CAPITAL	1	2	3	4	5	6	7	8=6-7	9
71					TITLUL XV ACTIVE NEFINANCIARE									
71	01				Active fixe	3.375.000	3.340.000	3.375.000	3.340.000	3.375.000	3.142.755	3.142.755	3.142.755	27.433
71	01				Construcții	3.375.000	3.340.000	3.375.000	3.340.000	3.375.000	3.142.755	3.142.755	3.142.755	27.433
71	01		02		Masini, echipamente si mijloace de transport	3.114.000	3.112.000	3.114.000	3.112.000	3.114.000	3.089.406	3.089.406	3.089.406	2.944
71	01		03		Mobilier, aparatura birouca si alte active corporale	62.000	54.000	62.000	54.000	62.000	41.389	41.389	41.389	22.139
71	01		30		Alte active fixe (inclusiv reparatii capitale)	120.000	95.000	120.000	95.000	120.000	11.960	11.960	11.960	2.350
84					PLATI EFECTUATE IN ANII PRECEDENTI SI RECUPERATE IN ANUL CURENT									
85					Titlu XXI PLATI EFECTUATE IN ANII PRECEDENTI SI RECUPERATE									
					IN ANUL CURENT									
85	01				Plati efectuate in anii precedenti si recuperate in anul curent									
85	01		01		Plati efectuate in anii precedenti si recuperate in anul curent (SF)									
5100	02				Partea I-a SERVICII PUBLICE GENERALE	5.089.000	4.651.000	5.023.999	4.504.053	5.023.999	4.504.053	4.194.227	309.826	1.200.388
5102					AUTORITATI PUBLICE SI ACTIVITUNI EXTERNE	5.029.000	4.591.000	5.023.999	4.504.053	5.023.999	4.504.053	4.194.227	309.826	1.200.388
					CHELTUIELI CURENTE	1.684.000	1.281.000	1.684.000	1.384.685	1.684.000	1.384.685	1.074.859	309.826	1.172.955
					TITLUL I CHELTUIELI DE PERSONAL	1.046.000	792.000	1.046.000	1.046.000	1.046.000	1.046.000	736.174	309.826	757.124
					Cheltuieli salariale in bani	1.001.000	753.000	1.001.000	1.001.000	1.001.000	1.001.000	707.259	293.741	727.701
					Salarii de baza	850.000	640.000	850.000	850.000	850.000	850.000	609.214	240.786	627.857
					Indemnizatii platie unor persoane din afara unitatii	100.000	75.000	100.000	100.000	100.000	100.000	72.400	27.600	74.112
					Indemnizatii de hrana	51.000	38.000	51.000	51.000	51.000	51.000	25.645	25.355	25.732

Capi- tol	Sub- capi- tol	Pa- ra- gra- fa / Titlu	Ar- ti- col	Alf- ne- at	Denumire indicator	Credite de angajament		Credite bugetare		Angajamente bugetare	Angajamente legale	Plati efectuate	Angajamente legale de plati	Cheltuieli efective
						1 aprobate la finele perioadei de raportare	2 trimestriale cumulate	3 aprobate la finele perioadei de raportare	4 trimestriale cumulate					
A						B								
10	02		02		Cheltuieli salariale in natura			20.000	20.000	20.000	20.000	13.050	6.950	13.050
10	02		06		Vouchere de vacanta			20.000	20.000	20.000	20.000	13.050	6.950	13.050
10	03				Contributii			25.000	19.000	25.000	25.000	15.865	9.135	16.373
10	03		07		Contributia asiguratorie pentru munca			25.000	19.000	25.000	25.000	15.865	9.135	16.373
20					TITLUL II BUNURI SI SERVICII			638.000	489.000	638.000	338.685	338.685		364.252
20	01				Bunuri si servicii			548.000	415.000	548.000	312.568	312.568		341.431
20	01		01		Furnituri de birou			7.000	4.000	7.000	2.220	2.220		4.472
20	01		02		Materiale pentru curatenie			1.000	1.000	1.000				326
20	01		03		Incalziti, iluminati si forta motrica			20.000	15.000	20.000	5.879	5.879		5.879
20	01		04		Apa, canal si salubritate			1.000	1.000	1.000	17.395	17.395		46.288
20	01		05		Carburanti si lubrifianti			65.000	50.000	65.000	15.818	15.818		15.818
20	01		06		Piese de schimb			30.000	23.000	30.000				
20	01		08		Posta, telecomunicatii, radio, tv, internet			41.000	31.000	41.000	27.470	27.470		27.405
20	01		09		Materiale si prestari de servicii cu caracter functional			13.000	10.000	13.000	6.301	6.301		3.758
20	01		30		Alte bunuri si servicii pentru intretinere si functionare			370.000	280.000	370.000	237.485	237.485		237.485
20	04				Medicamente si materiale sanitare			2.000	2.000	2.000				
20	04		02		Materiale sanitare			1.000	1.000	1.000				
20	04		04		Dezinfectanti			1.000	1.000	1.000				
20	06				Deplasari, detasari, transferari			1.000	1.000	1.000				
20	06		01		Deplasari interne, detasari, transferari			1.000	1.000	1.000				
20	11				Carti, publicatii si materiale documentare			12.000	11.000	12.000	5.927	5.927		5.927
20	13				Pregatire profesionala			5.000	5.000	5.000	1.540	1.540		1.540
20	30				Alte cheltuieli			70.000	55.000	70.000	18.650	18.650		15.354
20	30		30		Alte cheltuieli cu bunuri si servicii			70.000	55.000	70.000	18.650	18.650		15.354

Capi- tot	Sub- capi- tot	Pa- ra- graf	Gru- pa / Titlu	Ar- ti- col	Ali- ne- at	Denumire indicator	Credite de angajament		Credite bugetare		Angajamente bugetare	Angajamente legale	Plati efectuate	Angajamente legale de plati	Cheltuieli efective	
							1 aprobat la finele perioadei de raportare	2 trimestriale cumulate	3 aprobat la finele perioadei de raportare	4 trimestriale cumulate						
A						B										
58						TITLUL X PROIECTE CU FINANTARE DIN FONDURI EXTERNE NERAMBURSABILE CADRULUI FINANCIAR 2014-2020										
58	04					Programe din Fondul European Agricol de Dezvoltare Rurala (FEADR)									51.579	
58	04					Cheltuieli neeligibile									51.579	
70						CHELTUIELI DE CAPITAL	3.345.000	3.310.000	3.345.000	3.310.000	3.345.000	3.124.369	3.124.369		27.433	
71						TITLUL XV ACTIVE NEFINANCIARE	3.345.000	3.310.000	3.345.000	3.310.000	3.345.000	3.124.369	3.124.369		27.433	
71	01					Active fixe	3.114.000	3.112.000	3.114.000	3.112.000	3.114.000	3.089.406	3.089.406		2.944	
71	01					Constructii										
71	01					Masini, echipamente si mijloace de transport	32.000	24.000	32.000	24.000	32.000	23.003	23.003		22.139	
71	01					Mobilier, aparatura birou si alte active corporale	120.000	95.000	120.000	95.000	120.000	11.960	11.960		2.350	
71	01					Alte active fixe (inclusiv reparatii capitale)	79.000	79.000	79.000	79.000	79.000					
84						PLATI EFECTUATE IN ANII PRECEDENTI SI RECUPERATE IN ANUL CURENT										
85						Titlul XXI PLATI EFECTUATE IN ANII PRECEDENTI SI RECUPERATE IN ANUL CURENT										
85	01					Plati efectuate in anii precedenti si recuperate in anul curent										
85	01					Plati efectuate in anii precedenti si recuperate in anul curent (SF)										
5402						recuperate in anul curent (SF)										
01						ALTE SERVICII PUBLICE GENERALE CHELTUIELI CURENTE	60.000	60.000	60.000	60.000	60.000					
50						TITLUL V FONDURI DE REZERVA	60.000	60.000	60.000	60.000	60.000					