



COMUNA VITOMIREȘTI, JUDEȚUL OLT
CONSILIUL LOCAL AL COMUNEI VITOMIREȘTI
PRIMĂRIA

Str. Libertății nr. 146, tel. 0249 46 93 14, fax : 0349 41 10 05, E-mail: primaria@primariavitomiresti.ro



HOTĂRĂRE
nr. 33/31.07.2023

CU PRIVIRE LA :

*Aprobare privind execuția bugetului local și a bugetului de venituri proprii,
la data de: 30.06.2023.*

Consiliul Local al comunei Vitomirești , județul Olt , întrunit în ședința extraordinară , în data de 31.07.2023 prin Dispoziția de convocare nr.206/27.07.2023;

AVÂND ÎN VEDERE:

- ✓ Prevederile art. 49 alin. (12) și (13) din Legea nr. 273/2006 privind finanțele publice locale, cu modificările și completările ulterioare;
- ✓ Prevederile Legii bugetului de stat pe anul 2020, cu modificările și completările ulterioare;
- ✓ Prevederile art. 39 alin. (1) lit. c) din Legea contabilității nr.82/1991, r4, cu modificările și completările ulterioare;
- ✓ Prevederile Legii nr. 52/2003 privind transparența decizională în administrația publică, cu modificările și completările ulterioare;
- ✓ Prevederile Legii nr. 24/2000 privind normele de tehnică legislativă pentru elaborarea actelor normative, republicată, cu modificările și completările ulterioare;
- ✓ Referatul de aprobare al primarului nr. 4666/26.07.2023;
- ✓ Raportul Compartimentului Buget-contabilitate nr. 4665/26.07.2023;
- ✓ Proiectul de hotărâre nr. 4693/27.07.2023;
- ✓ Avizul favorabil al Comisiilor de specialitate din cadrul Consiliului Local Vitomirești,
În temeiul art. 129 alin. (1), alin.(2) lit. b) și alin. (4) lit. a), art. 139 alin. (1), art. 196 alin. (1) lit. a) din Ordonanța de Urgență a Guvernului nr. 57/2019 privind Codul administrativ, cu modificările și completările ulterioare,

CONSILIUL LOCAL AL COMUNEI VITOMIREȘTI, JUDEȚUL OLT
HOTĂRĂȘTE:

Art.1. Se aprobă încheierea contului de execuție bugetară, la data de: 30 Iunie 2023, astfel:

Buget local venituri și cheltuieli:

- Venituri totale: plan 2.563.000 lei realizat suma de 2.388.848 lei în procent de 93,21% ;
- Cheltuieli totale: plan 2.212.000 lei realizat suma de 1.961.635 lei în procent de 88,69 %, conform Anexei nr.1.

Buget venituri proprii:


- Venituri: plan 1.000 lei realizat suma de 671 lei în procent de 67,10%;
- Cheltuieli: plan 1.000 lei realizat 0 lei în procent de 0%, conform Anexei nr.2

Art.2. Prezenta hotărâre se va înainta Instituției Prefectului – Județul Olt, primarului localității, Compartimentului Buget-contabilitate și se va aduce la cunoștință publică prin afișarea la sediul Primăriei comunei Vitomirești, precum și pe pagina de internet

PREȘEDINTE DE ȘEDINȚĂ



CONTRASEMNEAZĂ
MAR GENERAL AL COMUNEI,
Cojoc



Hotărâre nr. 33/31.07.2023 cu 7 voturi „pentru” din 8 c

**Anexa nr.1 la HOTĂRĂREA CONSILIULUI LOCAL VITOMIREȘTI
nr. 33/31.07.2023**

Executia bugetului local la data de 30.06.2023

Lei

DENUMIRE	COD	PREVEDERI TRIMESTRUL II	REALIZAT TRIMESTRUL II
0	1	2	3
VENITURI TOTAL din care;		2.563.000	2.388.848
Impozit venit transfer propr imobiliar	030218	2.000	1.262
Cote si sume Defalcate din Impozit pe venit	0402	474.000	462.523
IMPOZITE SI TAXE PE PROPIETATE	0702	193.000	222.009
Sume defalcate din TVA	1102	1.681.000	1.394.641
Taxe pe servicii specifice	1502	-	
Taxe pe utilizarea bunurilor	1602	74.000	79.052
Venituri din proprietate	3002	9.000	8.310
Venituri din dobanzi	3102	0	0
Venituri din prestari servicii	33.02	1.000	400
Venituri din taxe administrative	3402	6.000	38.989
Amenzi penalitati si confiscari	3502	35.000	25.365
Taxe speciale	3602	36.000	37.167
Varsaminte din sectiunea de functionare pt finantare a sect.dezvoltare	370203	-	-
Varsaminte din sectiunea de functionare	370204	-	-
Venituri din valorificarea unor bunuri	3902	-	-
Subventii de la alte administratii	4302		
Sume din excedentul anului precedent pt. acoperirea golurilor temporare de casa ale sectiunii de dezvoltare	40.02.13		2.549
Sume din excedentul bugetului local utilizate pt finantare cheltuielilor sectiunii de dezvoltare	40.02.14	-	81.906
Subventii de la bugetul de stat	42.02	52.000	34.675
Subventii de la alte administratii -	43.02	-	-
Sume primite de la UE/ alti donatori in contul platilor efectuate si prefinantari aferente cadrului financiar 2014-2020	48.02	-	-
CHELTUIELI BUGETUL LOCAL din care:		2.212.000	1.961.635
BUGETUL DE FUNCTIONARE		2.056.000	1.877.179
BUGETUL DE DEZVOLTARE		156.000	84.456
Autoritati publice 51.02-total	5102	995.000	727.154
Cheltuieli de personal	510210	537.000	451.215
Cheltuieli materiale bunuri si servicii	510220	332.000	209.870

Cheltuieli de capital - active fixe	520271	126.000	66.070
Proiecte cu finantare nationala	510258		
Plati efectuate in anii precedenti si recuperate in anul curent	510285	0	0
Alte servicii publice generale 54.02 Total	54.02	40.000	0
Fonduri de rezerva	50.04	40.000	
Cheltuieli de peronal	54.0210		
Cheltuieli materiale bunuri si servicii	540220	0	0

Ordine publica 61.02-total	6102	33.000	28.786
Cheltuieli de personal	610210	33.000	28.786
Cheltuieli materiale bunuri si servicii	610220		-
Tranzactii privind datoria publica si imprumuturi 55.02 total	5502	-	-
Dobanzi	550230	-	-
Invatamant 65.02-total	6502	511.000	189.627
Cheltuieli personal	650210	-	-
Cheltuieli materiale bunuri si servicii	650220	372.000	91.986
Burse	650259	120.000	86.186
Ajutoare sociale numerar	650257	15.000	8.401
Tichete cresa si tichete sociale pentru gradinita	650257	4.000	3.054
Servicii sanatate publică-6602 Total	6602	40.000	34.557
Cheltuzieli personal	660210	40.000	34.557
Biblioteca 67.02-total	6702	53000	46.785
Cheltuieli personal	670210	50.000	46.190
Cheltuieli materiale bunuri si servicii	670220	3.000	595
Cheltuieli de capital	670271	-	-
Asistenta sociala 68.02	6802	844.000	826.958
Asistenta sociala	680257	844.000	826.958
Servicii si dezvoltare publica 7002- total	7002	120.000	45.655
Bunuri si servicii	700220.	90.000	27.269
Cheltuieli de capital	700271	30.000	18.386
Fondul pt.relatii bilaterale aferant Mwecanismelor financiare Spatiul economic European si Norvegian 2014-2021	58.32	-	-
Plati efectuate in anii precedenti si recuperate in anul curent	85.01.02	-	-
Protectia mediului74.02 salubritate-total	7402	63.000	62.112
Bunuri si servicii	74.02.20	63.000	62.112
cheltuieli capital –active fixe	740271		
Plati efectuate in anii precedenti si recuperate in anul curent	74.02.85	-	-

Drumuri84.02-total	8402	20.000	0
Bunuri si servicii	840220	20.000	0
Active nefinanciare	840271	0	0
Plati efectuate in anii precedenti si recuperate in anul curent	840285		0
EXCEDENT	9802	-	427.213
DEFICIT	9902	-156.000	

PREȘEDINTE DE SEDINȚĂ



m

CONTRASEMNEAZĂ

ȘAR GENERAL AL COMUNEI,
Cojocaru





Anexa nr.2 la HOTĂRĂREA CONSILIULUI LOCAL VITOMIREȘTI
nr. 33/31.07.2023

Executia bugetului venituri proprii la data de
30.06.2023


lei

Sursa	COD	PREVEDERI TRIMESTRUL II	REALIZAT TRIMESTRUL II
0	1	2	3
VENITURI TOTAL	000110	1.000	671
VENITURILE SECTIUNII DE FUNCTIONARE din care:			-
Venituri din utilizarea pasunilor comunale	30.10.09	-	
venituri din prestari servicii	33.10.08	1000	671
Sume utilizate din excedentul anului precedent	40.10.15.01	-	-
Cheltuieli-TOTAL	4910	1.000	-
Agricultura , silvicultura , piscicultura si vanatoare	83.10	-	-
Bunuri si servicii	83.10.20	-	-
Cheltuieli capital	83.10.71	-	-
Alte cheltuieli	87.10	1.000	-
Bunuri si servicii	87.10.20	1.000	-
EXCEDENT	9810		671
DEFUCIT	9910		

PREȘEDINTE DE SEDINȚĂ
C



CONTRASEMNEAZĂ
SECRETAR GENERAL AL
COMUNELI,
Cojoca



BILANT

pag.: 1 - lei -

COD	DENUMIRE INDICATORI	SOLD LA INCEPUTUL PERIOADEI	SOLD LA SFARSITUL PERIOADEI
01003	1.Active fixe necorporale (ct.2030000+2050000+2060000+2080100+2080200+2330000-2800300-2800500-2800801-2800809-2900400-2900500-2900801-2900809-2930100*)	12.500	12.500
01004	2.Instalatii tehnice, mijloace de transport, animale, plantatii, mobilier, aparatura birotica si alte active corporale (ct.2130100+2130200+2130300+2130400+2140000+2310000-2810301-2810302-2810303-2810304-2810400-2910301-2910302-2910303-2910304-2910400-2930200*)	3.510.660	3.457.188
01005	3.Terenuri si cladiri (ct.2110100+2110200+2120101+2120102+2120201+2120301+2120401+2120501+2120601+2120901+2310000-2810100-2810201-2810202-2810203-2810204-2810205-2810206-2810207-2810208-2910100-2910201-2910202-2910203-2910204-2910205-2910206-2910207-2910208-2930200)	126.745.692	127.043.398
01007	5.Active financiare necurente (investitii pe termen lung) peste un an (ct.2600100+2600200+2600300+2650000+2670201+2670202+2670203+2670204+2670205+2670208-2960101-2960102-2960103-2960200), din care:	200	200
01008	Titluri de participare (ct.2600100+2600200+2600300-2960101-2960102-2960103)	200	200
01015	7.TOTAL ACTIVE NECURENTE (rd.03+04+05+06+07+09)	130.269.052	130.513.286
01019	1.Stocuri (ct.3010000+3020100+3020200+3020300+3020400+3020500+3020600+3020700+3020800+3020900+3030100+3030200+3040100+3040200+3050100+3050200+3070000+3090000+3310000+3320000+3410000+3450000+3460000+3470000+3490000+3510100+3510200+3540100+3540500+3540600+3560000+3570000+3580000+3590000+3610000+3710000+3810000+/-3480000+/-3780000-3910000-3920100-3920200-3920300-3930000-3940100-3940500-3940600-3950100-3950200-3950300-3950400-3950600-3950700-3950800-3960000-3970100-3970200-3970300-3980000-4420803)	1.197.776	1.185.991
01021	Creante din operatiuni comerciale, avansuri si alte decontari (ct.2320000+2340000+4090101+4090102+4110101+4110108+4130100+4180000+4250000+4280102+4610101+4610109+4730109**+4810101+4810102+4810103+4810900+4830000+4840000+4890101+4890301-4910100-4960100+5120800) din care:	5.264	5.264
01023	Creante bugetare (ct.4310100**+4310200**+4310300**+4310400**+4310500**+4310600**+4310700**+4370100**+4370200**+4370300**+4420400+4420802+4440000**+4460100**+4460200**+4480200+4610102+4610104+4630000+4640000+4650100+4650200+4660401+4660402+4660500+4660900+4810101**+4810102**+4810103**+4810900**-4970000), din care:	607.198	589.191
01024	Creantele bugetului general consolidat (ct.4630000+4640000+4650100+4650200+4660401+4660402+4660500+4660900-4970000)	607.198	589.191
01027	Imprumuturi pe termen scurt acordate (ct.2670101+2670102+2670103+2670104+2670105+2670108+2670601+2670602+2670603+2670604+2670605+2670609+4680101+4680102+4680103+4680104+4680105+4680106+4680107+4680108+4680109+4690103+4690105+4690106+4690108+4690109)		84.455
01030	Total creante curente (rd.21+23+25+27)	612.462	678.910

COD	DENUMIRE INDICATORI	SOLD LA INCEPUTUL PERIOADEI	SOLD LA SFARSITUL PERIOADEI
01033	Conturi la trezorerie, casa in lei. (ct.5100000+5120101+5120501+5130101+ 5130301+5130302+5140101+5140301+5140302+5150101+5150103+5150 301 +5150500+5150600+5160101+5160301+5160302+5170101+5170301+51 70302 +5200100+5210100+5210300+5230000+5250101+5250102+5250301+52 50302 +5250400+5260000+5270000+5280000+5290101+5290201+5290301+52 90400 +5290901+5310101+5410101+5500101+5520000+5550101+5550400+55 70101 +5580101+5580201+5590101+5600101+5600300+5600401+5610101+56 10300 +5620101+5620300+5620401+5710100+5710300+5710400+5740101+57 40102 +5740301+5740302+5740400+5750100+5750300+5750400-7700000)	1.426.678	1.770.107
010331	Dobanda de incasat,alte valori,avansuri de trezorerie (ct.5180701+5320100+ 5320200+5320300+5320400+5320500+5320600+5320800+5420100)	180	20.814
01035	Conturi la institutii de credit, BNR, casa in valuta (ct.5110101+5110102+ 5120102+5120402+5120502+5130102+5130202+5140102+5140202+ 5150102+5150202+5150302+5160102+5160202+5170102+5170202+ 5290102+5290202+5290302+5290902+5310402+5410102+5410202+ 5500102+5550102+5550202+5570202+5580102+5580202+5580302+ 5580303+5590102+5590202+5600102+5600103+5600402+5610102+ 5610103+5620102+5620103+5620402)	290	239
01040	Total disponibilitati si alte valori (rd.33+33.1+35+35.1)	1.427.148	1.791.160
01045	7.TOTAL ACTIVE CURENTE (rd.19+30+31+40+41+41.1+42)	3.237.386	3.656.061
01046	8.TOTAL ACTIVE (rd.15+45)	133.506.438	134.169.347
01054	2.Imprumuturi pe termen lung (ct.1610200+1620200+1630200+ 1640200+1650200+1660201+1660202+1660203+1660204+ 1670201+1670202+1670203+1670208+1670209-1690200)	186.652	171.333
01058	TOTAL DATORII NECURENTE (rd.52+54+55)	186.652	171.333
01060	1.Datorii comerciale, avansuri si alte decontari (ct.2690100+4010100+ 4030100+4040100+4050100+4080000+4190000+4620101+4620109+ 4730109+4810101+4810102+4810103+4810900+4830000+ 4840000+4890201+5090000+5120800), din care:	26.501	30.078
01061	Datorii comerciale si avansuri (ct.4010100+4030100+4040100+ 4050100+4080000+4190000+4620101), din care:	25.563	29.191
01062	2.Datorii catre bugete (ct.4310100+4310200+4310300+4310400+4310500+ 4310600+4310700+4370100+4370200+4370300+4400000+4410000+ 4420300+4420801+4440000+4460100+4460200+4480100+4550501+ 4550502+4550503+4620109+4670100+4670200+4670300+4670400+ 4670500+4670900+4730109+4810900),din care:	37.830	60.167
010631	Contributii sociale (ct.4310100+4310200+4310300+4310400+4310500+ 4310600+4310700+4370100+4370200+4370300)	27.847	47.208
01070	4.Imprumuturi pe termen scurt-sume ce urmeaza a fi platite intr-o perioada de pana la un an (ct.5180601+5180603+5180604+5180605+5180606+ 5180608+5180609+5180800+5190101+5190102+5190103+5190104+ 5190105+5190106+5190107+5190108+5190109+5190110+5190180+		

COD	DENUMIRE INDICATORI	SOLD LA INCEPUTUL PERIOADEI	SOLD LA SFARSITUL PERIOADEI
	5190190)		84.455
01072	6.Salariile angajatilor (ct.4210000+4230000+4260000+4270100+4270300+4280101)	44.296	74.650
01078	10.TOTAL DATORII CURENTE (rd.60+62+65+70+71+72+73+74+75)	108.627	249.350
01079	11.TOTAL DATORII (rd.58+78)	295.279	420.683
01080	12.ACTIVE NETE = TOTAL ACTIVE - TOTAL DATORII = CAPITALURI PROPRII (rd.80=rd.46-79=rd.90)	133.211.159	133.748.664
01084	1.Rezerve, fonduri (ct.1000000+1000101+1000201+1000202+1000301+1000401+1000402+1010000+1020101+1020102+1020103****+1030000+ 1040101+1040102+1040103***+1050100+1050200+1050300+1050400+1050500+/-1060000+1320000+1330000)	66.046.289	66.271.514
01085	2.Rezultatul reportat (ct.1170000-sold creditor)	67.166.149	66.986.374
01087	4.Rezultatul patrimonial al exercitiului (ct.1210000-sold creditor)		490.776
01088	5.Rezultatul patrimonial al exercitiului (ct1210000- sold debtor)	1.279	
01090	6.TOTAL CAPITALURI PROPRII (rd.84+85-86+87-88)	133.211.159	133.748.664

Co

Conducatorul compartimentului

CONTUL DE REZULTAT PATRIMONIAL

pag.: 1 - lei -

COD	DENUMIRE INDICATORI	An precedent	An curent
02002	1.Venituri din impozite, taxe, contributi de asigurari si alte venituri ale bugetelor (ct.7300100+7300201+7300202+7300203+7310100+7310200+7320100+7330000+7340000+7350100+7350200+7350300+7350400+7350500+7350601+7350602+7360100+7390000+7450100+7450200+7450300+7450400+7450500+7450700+7450900+7460100+7460200+7460300+7460900)	2.191.931	2.301.354
02003	2.Venituri din activitati economice (ct.7210000+7220000+7510100+7510200+/-7090000*/+7090100/-7090200)	8.307	39.972
02004	3.Finantari, subventii, transferuri, alocatii bugetare cu destinatie speciala (ct.7510500+7710000+7720100+7720200+7740100+7740200+7750000+7760000+7780000+7790101+7790109)	590.337	64.949
02005	4.Alte venituri operationale (ct.7140000+7180000+7500000+7500100+7500200+7510300+7510400+7810200+7810300+7810401+7810402+7770000)	75.959	89.803
02006	TOTAL VENITURI OPERATIONALE (rd.02+03+04+05)	2.866.534	2.496.078
02008	1.Salarii si contributiile sociale aferente angajatilor (ct.6410000+6420000+6450100+6450200+6450300+6450400+6450500+6450600+6450700+6450800+6460000+6470000)	530.732	596.289
02009	2.Subventii si transferuri (ct.6700000+6710000+6720000+6730000+6740000+6750000+6760000+6770000+6780000+6790000)	782.043	921.965
02010	3.Stocuri, consumabile, lucrari si servicii executate de terti (ct.6010000+6020100+6020200+6020300+6020400+6020500+6020600+6020700+6020800+6020900+6030000+6060000+6070000+6080000+6090000+6100000+6110000+6120000+6130000+6140000+6220000+6230000+6240100+6240200+6260000+6270000+6280000+6290100)	458.890	433.293
02011	4.Cheltuieli de capital, amortizari si provizioane (ct.6810100+6810200+6810300+6810401+6810402+6820101+6820109+6820200+6890100+6890200)	50.648	53.755
02013	TOTAL CHELTUIELI OPERATIONALE (rd.08+09+10+11+12)	1.822.313	2.005.302
02015	- EXCEDENT (rd.06-rd.13)	1.044.221	490.776
02023	- EXCEDENT (rd.15+20-16-21)	1.044.221	490.776
020292	- EXCEDENT (rd.23+28-24-29)	1.044.221	490.776
02031	- EXCEDENT (rd.29-20-20-21)	1.044.221	490.776

Condi
fin

Jud. CLJ

SITUATIA FLUXURILOR DE TREZORERIE

COD	DENUMIRE INDICATORI	Total	Casa ct. 5310101	Buget de stat 5200100/ 7700000	Buget local ct. 5210100/ 7700000	Buget asigurari sociale de stat ct. 5250102/ 7700000	Buget asigurari pentru somal ct. 5740101+ 5740102/ 7700000	Buget Fond national unic de asigurari sociale de sanatate ct. 5710100/ 7700000	Buget Fond pentru mediu ct. 5750100/ 7700000	Buget trezoreria statului ct. 5240100/ 7700000	Buget Instituti publice finantate integral din venituri proprii ct. 5600101/ 7700000	Buget Instituti publice finantate din venituri proprii si subventii ct. 5610101/ 7700000	Buget activitati finantate din venituri proprii si buget privatizare ct.5620101/ 7700000	Buget Imprumuturi Interne si externe ct. 5130101+ 5140101+ 5160101+ 5170101/ 7700000	Buget fonduri externe nerambur- sabile (sursa D) ct. 5150103/ 7700000	Alte disponibi- litati (ct.5XX)		
03002	1. Incasari	3.233.842	1.428.778		2.304.393									671				
03003	2. Plati	3.305.938	1.428.778		1.877.180													
03004	3. Numerar net din activitatea operationala (rd.02-rd.03)	427.884			427.213									671				
03007	2. Plati	84.435			84.435													
03008	3. Numerar net din activitatea de investitii (rd.06-07)	-84.435			-84.435													
03010	1. Incasari	84.435			84.435													
03012	3. Numerar net din activitatea de finantare (rd.10-rd.11)	84.435			84.435													
03013	IV CRESTEREA (DESCRESTEREA) NETA DE NUMERAR SI ECHIVALENT DE NUMERAR (rd.04+rd.08+rd.12)	427.884			427.213									671				648
03014	V. NUMERAR SI ECHIVALENT DE NUMERAR LA INCEPUTUL ANULUI	1.426.678			1.380.222									45.708				648
030142	-sume utilizate/transferte din excedentul anului precedent	84.435			84.435													
03015	VI. NUMERAR SI ECHIVALENT DE NUMERAR LA SFARSITUL PERIOADEI (rd.13+rd.14+ rd.14.1-rd.14.2-rd.14.3)				1.221.080									46.379				648

Co

ii



Viza Trezoreriei

SITUATIA FLUXURILOR DE TREZORERIE

pag.: 1 - lei -

COD	DENUMIRE INDICATORI	Total	Casa in valuta	Alte disponibilitati
04002	1. Incasari	82.664		82.664
04003	2. Plati	82.715		82.715
04004	3. Numerar net din activitatea operationala (rd.02-rd.03)	-51		-51
04013	IV CRESTEREA (DESCRESTEREA) NETA DE NUMERAR SI ECHIVALENT DE NUMERAR (rd.04+rd.08+rd.12)	-51		-51
04014	V NUMERAR SI ECHIVALENT DE NUMERAR LA INCEPUTUL PERIOADEI	290		290
04017	VI NUMERAR SI ECHIVALENT DE NUMERAR LA FINELE PERIOADEI(rd.13+14+15-16)	239		239

Conducatorul compartimentului



Situatia activelor si datoriilor institutiilor publice
din administratia locala

pag.: 1 - lei -

COD	DENUMIRE INDICATORI	Sold la inceputul anului	Sold la sfarsitul perioadei
18005	Disponibilitati in lei ale institutiilor publice locale si ale institutiilor publice de subordonare locala, la trezorerii (ct.5100000+5120101+5120501+5150101+5150103+5150500+5150600+5160101+5160301+5160302+5170101+5170301+5170302+5210100+5210300+5280000+5290201+5290301+5290400+5290901+5410101+5500101+ 5520000+5550101+5570101+5580101+5580201+5600101+5600300+5610101+5610300+5620101+5620300-7700000), din care:	1.426.678	1.770.107
18008	Total (in baze cash) (rd.04+05)	1.426.678	1.770.107
18010	Total (in baze accrual)(rd.08+09)	1.426.678	1.770.107
18023	Alte valori (ct.5320100+5320200+5320300+5320400+5320500+5320600+5320800)	180	20.814
18032	Disponibilitati ale institutiilor publice locale si ale institutiilor de subordonare locala la institutiile de credit rezidente (ct.5110101+5110102+5120102+5120402+5120502+5150102+5150202+5160102+5160202+5170102+5170202+5290202+5290302+5290902+5500102+5550102+5550202+5570202+5580102+5580302+5600102+5600103+5610102+5610103+5620102+5620103), din care:	290	239
18036	Total (in baze cash) (rd.32+35)	290	239
18038	Total (in baze accrual) (rd.36+37)	290	239
18051	Disponibilitati ale institutiilor publice aflate la alti rezidenti (terti) (ct.4610109+4610209+2670108+2670208)	5.264	5.264
18052	Total (in baze cash) (rd.51)	5.264	5.264
18141	Participatiile autoritatilor locale la alte societati care nu sunt organizate pe actiuni (regii autonome,srl,comandita, etc.) (ct.2600300-2960103)	200	200
18142	Total (la valoarea de intrare mai putin ajustarile cumulate pentru pierderea de valoare) (rd.141)	200	200
18176	I.Creante ale bugetului local (ct.4640000-4970000). Total (rd.177+178+179+183), din care:	607.198	589.191
18177	- de la gospodariile populatie (S14)	607.198	589.191
18185	Total creante (rd.176+184)	607.198	589.191
18203	I.Sume datorate tertilor reprezentand garantii si cautiuni aflate in conturile institutiilor publice (ct.4280101+4280201+4620101+4620109).Total (rd.204+205+206), din care:	648	648
18205	- societati nefinanciare (S11)	648	648
182671	Sume primite din excedentul anului precedent pentru acoperirea golurilor temporare de casa si pentru finantarea cheltuielilor sectiunii de dezvoltare (ct.5190107+5190190)		84.455
18268	Total(in baze cash)(rd.262+266+267+267.1)		84.455
18275	Total (in baze accrual) (cash+dobanzi) (rd.268+274)		84.455
18286	Credite pe termen lung primite (contractate, garantate, asimilate,etc) de institutiile publice locale (ct.1620200+1630200+1670201+1670202+1670203+1670209).Total (rd.287+288+289+289.1) din care acordate de:	186.652	171.333
18287	- Societati care accepta depozite, exclusiv banca centrala (S122)	186.652	171.333
18290	Total (in baze cash)(rd.286)	186.652	171.333
18320	Datorii comerciale curente legate de livrari de bunuri si servicii (ct.4010100+4030100+ 4040100+4050100+4080000+4190000+4620101). Total (rd.321+322+326+327) din care catre:	25.563	29.191
18321	-Societati nefinanciare (S11)	25.563	29.191
18331	Datoriile institutiilor publice din administratia locala catre bugete (ct.4310100+4310200+4310300+4310400+4310500+4310600+4310700+4370100+4370200+		

COD	DENUMIRE INDICATORI	Sold la inceputul anului	Sold la sfarsitul perioadei
18332	4370300+4420300+4420801+4440000+4460100+4460200+4480100) Salariile angajatilor (ct.4210000+4230000+4260000+4270100+4270300+ 4280101)	32.631	55.218
18335	Total (rd.321 + 322 + 323 + 324)	44.296	74.650
		76.927	129.868

C

Cont
fi

i

Capi- tol	Sub- capi- tol	Pa- ra- graf	Gru- pa / Titlu col	Ar- ti- col	Al- ne- at	Denumire indicator	Prevederi bugetare aprobate la finele perioadei de raportare	1	Prevederi bugetare trimestriale cumulate	2	Drepturi constatate			Incasari realizate	6	Singeri pe alte cai decat incasari	7	Drepturi constatate de incasat	8=3+6-7
											Total, din care:	3=4+5	4						
0001	02					TOTAL VENITURI-BUGET LOCAL	4.807.000	2.563.000	3.143.390	607.198	2.536.192	2.388.848	165.351	589.191					
0002						I. VENITURI CURENTE	4.711.000	2.511.000	3.024.260	607.198	2.417.062	2.269.718	165.351	589.191					
0003						A. VENITURI FISCALE	4.563.000	2.424.000	2.594.024	292.671	2.301.353	2.159.487		434.537					
0004						A1. IMPOZIT PE VENIT, PROFIT SI CASTIGURI DIN CAPITAL	946.000	476.000	463.785		463.785	463.785							
0300	02					A1.2 IMPOZIT PE VENIT, PROFIT SI CASTIGURI DIN CAPITAL DE LA PERSOANE FIZICE	946.000	476.000	463.785		463.785	463.785							
0302						IMPOZIT PE VENIT	3.000	2.000	1.262		1.262	1.262							
	18					Impozitul pe veniturile din transferul proprietatilor imobiliare din patrimoniul personal	3.000	2.000	1.262		1.262	1.262							
0402						COTE SI SUME DEFALCATE DIN IMPOZITUL PE VENIT	943.000	474.000	462.523		462.523	462.523							
0402	01					Cote defalcate din impozitul pe venit	295.000	150.000	116.653		116.653	116.653							
	04					Sume alocate din cotele defalcate din impozitul pe venit pentru echilibrarea bugetelor locale	348.000	174.000	179.727		179.727	179.727							
0402	05					Sume repartizate din Fondul la dispozitia Consiliului Județean	300.000	150.000	166.143		166.143	166.143							
0700	02					A3 IMPOZITE SI TAXE PE PROPRIETATE	290.000	193.000	547.789	239.511	308.278	222.009		325.780					
0702						IMPOZITE SI TAXE PE PROPRIETATE	290.000	193.000	547.789	239.511	308.278	222.009		325.780					
	01					Impoziti si taxa pe cladiri	124.000	82.000	280.682	143.752	136.930	96.457		184.225					
						Impoziti pe cladiri de la persoane fizice	108.000	74.000	215.251	94.435	120.816	83.794		131.457					
0702	01	02				Impoziti si taxa pe cladiri de la persoane juridice	16.000	8.000	65.431	49.317	16.114	12.663		52.768					

Capi- tol	Sub- capi- tol	Pa- ra- gra- ful	Gru- pa / Titlu col	Ar- ti- ne- at	Ali-	Denumire indicator	Prevederi bugetare aprobate la finele perioadei de raportare	Prevederi bugetare trimestriale cumulate	Drepturi constatate			Incasari realizate	Singeri pe alte cai decal incasari	Drepturi constatate de incasat
									Total, din care:	din anii precedenti	din anul curent			
A						B	1	2	3=4+5	4	5	6	7	8=3+6-7
0702	02					Impoziti si taxa pe teren	163.000	110.000	267.107	95.759	171.348	125.552		141.555
	01					Impoziti pe terenuri de la persoane fizice	65.000	43.000	109.576	40.767	68.809	49.470		60.106
0702	02	02				Impoziti si taxa pe teren de la persoane juridice	3.000	1.000	5.363	1.881	3.482	2.526		2.837
0702	02	03				Impozitul pe terenul extravilan + Restante anii anteriori din impozitul pe terenul agricol	95.000	66.000	152.168	53.111	99.057	73.556		78.612
0702	03					Taxe judiciare de timbru si alte taxe de timbru	3.000	1.000						
1000	02					A4 IMPOZITE SI TAXE PE BUNURI SI SERVICII	3.327.000	1.755.000	1.582.450	53.160	1.529.290	1.473.693		108.757
1102	02					SUME DEFALCATE DIN TVA	3.211.000	1.681.000	1.394.641		1.394.641	1.394.641		
						Sume defalcate din taxa pe valoarea adaugata pentru finantarea cheltuielilor descentralizate la nivelul comunitatilor, oraselor, municipiilor, sectoarelor si Municipiului Bucuresti	2.354.000	1.221.000	934.641		934.641	934.641		
1102	06					Sume defalcate din taxa pe valoarea adaugata pentru echilibrarea bugetelor locale	857.000	460.000	460.000		460.000	460.000		
1602						TAXE PE UTILIZAREA BUNURILOR, AUTORIZAREA UTILIZARII BUNURILOR SAU PE DESFASURAREA DE ACTIVITATI								
1602	02					Impoziti pe mijloacele de transport	116.000	74.000	187.809	53.160	134.649	79.052		108.757
	01					Impoziti pe mijloacele de transport deținute de persoane fizice*)	116.000	74.000	187.809	53.160	134.649	79.052		108.757
1602	02	02				Impoziti pe mijloace de transport	80.000	55.000	128.592	4.711	86.881	50.808		77.784

Capi-Sub- tol capi- tol	Sub- ra- graf	Pa- pa/ Titlu col	Ar- ti- col	Al- ne- at	Denumire indicator	Prevederi bugetare aprobate la finele perioadei de raportare		Drepturi constatate			Incasari realizate	Singeri pe alte cai decat incasari	Drepturi constatate de incasat
						1	2	Total, din care: 3=4+5	4 din anii precedenti	5 din anul curent			
A						B							
2900	02				deținute persoane de juridice*) C. VENITURI NEFISCALE	36.000	19.000	59.217	11.449	47.768	28.244		30.973
3000	02				C1. VENITURI DIN PROPRIETATE	148.000	87.000	430.236	314.527	115.709	110.231	165.351	154.654
3002	05				VENITURI DIN PROPRIETATE	17.000	9.000	75.338	59.202	16.136	8.310	67.028	67.028
	30				Venituri din concesiuni și închirieri	17.000	9.000	72.317	59.202	13.115	5.289	67.028	67.028
					Alte venituri din concesiuni și închirieri de către instituțiile publice								
3002	50				Alte venituri din proprietate	17.000	9.000	72.317	59.202	13.115	5.289	67.028	67.028
3300	02				C2. VANZARI DE BUNURI SI SERVICII			3.021	491	3.021	3.021		
3302	02				VENITURI DIN PRESTARI DE SERVICII SI ALTE ACTIVITATI	131.000	78.000	354.898	255.325	99.573	101.921	165.351	87.626
					Venituri din prestari de servicii	2.000	1.000	400		400	400		403
3402	08				VENITURI DIN TAXE ADMINISTRATIVE, ELIBERARI PERMISE	2.000	1.000	400		400	400		403
					Taxe extrajudiciare de timbru	11.000	6.000	39.392	491	38.901	38.989		403
3402	02				AMENZI, PENALITATI SI CONFISCARI	11.000	6.000	39.392	491	38.901	38.989		403
3502	01				Venituri din amenzi si alte sanctiuni aplicate potrivit dispozitiilor legale	60.000	35.000	92.591	69.486	23.105	25.365	67.226	67.226
					Venituri din amenzi si alte sanctiuni aplicate de catre alte institutii de specialitate	60.000	35.000	92.591	69.486	23.105	25.365	67.226	67.226
3602	06				DIVERSE VENITURI	60.000	35.000	92.591	69.486	23.105	25.365	67.226	67.226
4000	02				Taxe speciale	58.000	36.000	222.515	185.348	37.167	37.167	165.351	19.997
4002	02				III OPERATIUNI FINANCIARE INCASARI DIN RAMBURSAREA IMPRUMUTURILOR ACORDATE	58.000	36.000	222.515	185.348	37.167	37.167	165.351	19.997
								84.455		84.455	84.455		84.455

Capi-Sub- tol capi- tol	Sub- ra- graf	Pa- pa/ Titlu col	Ar- ti- ne- at	Denumire indicator	Prevederi bugetare aprobrate la finele perioadei de raportare		Total, din care: 3=4+5	Drepturi constatate		Incasari realizate	Singeri pe alte cai decat incasari	Drepturi constatate de incasat
					1	2		4	5			
4002	13	A		Sume din excedentul anului precedent pentru acoperirea golurilor temporare de casa ale sectiunii de dezvoltare			2.549			2.549		
4002	14			Sume din excedentul bugetului local utilizate pentru finantarea cheltuielilor sectiunii de dezvoltare			2.549			2.549		
4100	02			IV. SUBVENTII SUBVENTII DE LA ALTE NIVELE ALE ADMINISTRATIEI PUBLICE	96.000	52.000	81.906 34.675			81.906 34.675		
4202	34			SUBVENTII DE LA BUGETUL DE STAT Subventii pentru acordarea ajutorului pentru incalzirea locuintei si a suplimentului pentru energie alocate pentru consumul de combustibili solizi si/sau petrolieri	96.000	52.000	34.675 1.568			34.675 1.568		
4202	41			Subventii de la bugetul de stat pentru finantarea sanataii	71.000	40.000	33.107			33.107		

TOTAL JUDET

Capi- tol	Sub- capi- tol	Pa- ra- gra- ful	Gru- pa / Titlu	Ar- ti- col	Ali- ne- at	Denumire indicator	Credite de angajament		Credite bugetare		Angajamente bugetare	Angajamente legale	Plati efectuate	Angajamente legale de platit	Cheltuieli efective
							1 aprobat la finele perioadei de raportare	2 trimestriale cumulate	3 aprobat la finele perioadei de raportare	4 trimestriale cumulate					
A							B								
5002						TOTAL CHELTUIELI	5 033.000	2 719.000	4 973.000	2 659.887	1 961.635	698.252	2 004.298		
5100	02					Partea I-a SERVICII PUBLICE GENERALE	1.940.000	1.035.000	1.880.000	1.321.939	727.154	594.785	732.671		
5102						AUTORITATI PUBLICE SI ACTIUNI EXTERNE	1.880.000	995.000	1.880.000	1.321.939	727.154	594.785	732.671		
	01					Autoritati executive si legislative	1.880.000	995.000	1.880.000	1.321.939	727.154	594.785	732.671		
						Autoritati executive	1.880.000	995.000	1.880.000	1.321.939	727.154	594.785	732.671		
5402						ALTE SERVICII PUBLICE GENERALE	60.000	40.000					732.671		
	05					Fond de rezerva bugetara la dispozitia autoritatilor locale	60.000	40.000					732.671		
6000	02					Partea II-a APARARE, ORDINE PUBLICA SI SIGURANTA NATIONALA	60.000	33.000	60.000	60.000	28.786	31.214	28.919		
6102						ORDINE PUBLICA SI SIGURANTA NATIONALA	60.000	33.000	60.000	60.000	28.786	31.214	28.919		
	50					Alte cheltuieli in domeniul ordinii publice si sigurantei nationale	60.000	33.000	60.000	60.000	28.786	31.214	28.919		
6500	02					Partea III-a CHELTUIELI SOCIAL-CULTURALE	2.764.000	1.448.000	2.764.000	1.170.181	1.097.928	72.253	1.153.327		
6502						INVATAMANT	794.000	511.000	794.000	189.627	189.627	246.556	246.556		
	03					Invatamant prescolar si primar	14.000	7.000	14.000	4.800	4.800	4.800	4.800		
						Invatamant primar	14.000	7.000	14.000	4.800	4.800	4.800	4.800		
	04					Invatamant secundar	773.000	500.000	773.000	181.773	181.773	241.336	241.336		
						Invatamant secundar inferior	129.000	102.000	129.000	33.523	33.523	36.003	36.003		
	01					Invatamant secundar superior	644.000	398.000	644.000	148.250	148.250	205.333	205.333		
	02					Alte cheltuieli in domeniul invatamantului	7.000	4.000	7.000	3.054	3.054	420	420		
6602						SANATATE	71.000	40.000	71.000	71.000	34.557	36.443	33.234		
	08					Servicii de sanatate publica	71.000	40.000	71.000	71.000	34.557	36.443	33.234		
6702						CULTURA, RECERERE SI RELIGIE	94.000	53.000	94.000	82.596	46.786	35.810	46.579		
	03					Servicii culturale	86.000	52.000	86.000	82.596	46.786	35.810	46.579		
						Biblioteci publice comunale, orasenesi, municipale	86.000	52.000	86.000	82.596	46.786	35.810	46.579		

Capi- tol	Sub- capi- tol	Pa- ra- graf	Gru- pa / Titlu	Ar- ti- col	Al- ne- at	Denumire indicator	Credite de angajament			Credite bugetare			Angajamente legale	Plati efectuate	Angajamente legale de platit	Cheltuieli efective
							1	2	3	4	5	6				
A							B									
5002	01					TOTAL CHELTUIELI			5.033.000	2.719.000	4.973.000	2.659.887	1.961.635	698.252	2.004.298	
	10					CHELTUIELI CURENTE			4.807.000	2.563.000	4.747.000	2.575.432	1.877.180	698.252	1.985.933	
	10	01				TITLUL I CHELTUIELI DE PERSONAL			1.259.000	660.000	1.259.000	1.259.000	560.748	698.252	596.289	
	10	01	01			Cheltuieli salariale in bani			1.204.500	620.000	1.204.500	1.204.500	531.393	673.107	583.169	
	10	01	01	01		Salarii de baza			1.036.000	532.500	1.036.000	1.036.000	460.497	575.503	511.612	
	10	01	06			Alte sporuri			4.000	2.000	4.000	4.000	1.984	2.016	1.992	
	10	01	12			Indemnizatii platite unor persoane din afara unitatii			100.000	50.000	100.000	100.000	45.720	54.280	46.512	
	10	01	17			Indemnizatii de hrana			64.500	35.500	64.500	64.500	23.192	41.308	23.053	
	10	02				Cheltuieli salariale in natura			24.500	24.500	24.500	24.500	17.400	7.100		
	10	02	06			Vouchere de vacanta			24.500	24.500	24.500	24.500	17.400	7.100		
	10	03				Contributii			30.000	15.500	30.000	30.000	11.955	18.045	13.120	
	10	03	07			Contributia asiguratorie pentru munca			30.000	15.500	30.000	30.000	11.955	18.045	13.120	
	20					TITLUL II BUNURI SI SERVICII			1.428.000	880.000	1.428.000	391.833	391.833	433.293	433.293	
	20	01				Bunuri si servicii			1.186.000	732.000	1.186.000	347.442	347.442	389.408	389.408	
	20	01	01			Furnituri de birou			15.000	10.000	15.000	2.220	2.220	4.739	4.739	
	20	01	02			Materiale pentru curatenie			10.000	7.000	10.000			5.345	5.345	
	20	01	03			Incalziri, iluminat si forta motrica			222.000	128.000	222.000	20.682	20.682	65.942	65.942	
	20	01	04			Apa, canal si salubritate			106.000	80.000	106.000	66.565	66.565	66.565	66.565	
	20	01	05			Carburanti si lubrifianti			152.000	101.000	152.000	44.109	44.109	32.809	32.809	
	20	01	06			Piese de schimb			65.000	45.000	65.000	9.008	9.008	9.008	9.008	
	20	01	07			Transport			9.000	7.000	9.000	1.105	1.105	1.105	1.105	
	20	01	08			Posta, telecomunicatii, radio, tv, internet			61.000	34.000	61.000	23.456	23.456	22.281	22.281	
	20	01	09			Materiale si prestari de servicii cu caracter functional			53.000	24.000	53.000	12.416	12.416	13.733	13.733	
	20	01	30			Alte bunuri si servicii pentru intretinere si functionare			493.000	296.000	493.000	167.881	167.881	167.881	167.881	

Capi- tol	Sub- capi- tol	Pa- gra- ful	Gru- pa / Titlu	Ali- ne- at	Denumire indicator	Credite de angajament		Credite bugetare		Angajamente legale	Plati efectuate	Angajamente legale de platit	Cheltuieli efective	
						aprobate la finele perioadei de raportare	trimestriale cumulate	aprobate la finele perioadei de raportare	trimestriale cumulate					
A					B	1	2	3	4	5	6	7	8=6-7	9
20	04				Medicamente si materiale sanitare	2.000		2.000	2.000	2.000			1.309	
20	04	02			Materiale sanitare	1.000		1.000	1.000	1.000			122	
20	04	04			Dezinfectanti	1.000		1.000	1.000	1.000			1.187	
20	05				Bunuri de natura obiectelor de inventar	3.000		3.000	3.000	3.000	1.595	1.595		
20	05	30			Alte obiecte de inventar	3.000		3.000	3.000	3.000	1.595	1.595		
20	06				Deplasari, detasari, transferari	1.000		1.000	1.000	1.000				
20	06	01			Deplasari interne, detasari, transferari	1.000		1.000	1.000	1.000				
20	11				Carti, publicatii si materiale documentare	12.000		12.000	8.000	12.000	5.227	5.227	5.227	
20	13				Pregatire profesionala	4.000		4.000	4.000	4.000				
20	30				Alte cheltuieli	220.000		220.000	130.000	220.000	37.569	37.569	37.349	
20	30	30			Alte cheltuieli cu bunuri si servicii	220.000		220.000	130.000	220.000	37.569	37.569	37.349	
50					TITLUL V FONDURI DE REZERVA	60.000		60.000	40.000					
50	04				Fond de rezerva bugetara la dispozitia autoritatilor locale	60.000		60.000	40.000					
57					TITLUL VIII ASISTENTA SOCIALA	1.841.000		1.841.000	863.000	1.841.000	838.413	838.413	835.779	
57	02				Ajutoare sociale	1.841.000		1.841.000	863.000	1.841.000	838.413	838.413	835.779	
57	02	01			Ajutoare sociale in numerar	1.834.000		1.834.000	859.000	1.834.000	835.359	835.359	835.359	
57	02	03			Tichete de cresa si tichete sociale pentru gradinita	7.000		7.000	4.000	7.000	3.054	3.054	420	
58					TITLUL X PROIECTE CU FINANTARE DIN FONDURI EXTERNE NERAMBURSABILE									
58	04				CADRULUI FINANCIAR 2014-2020								34.386	
					Programe din Fondul European Agricol de Dezvoltare Rurala (FEADR)								34.386	
58	04	03			Cheltuieli neeligibile	219.000		219.000	120.000	219.000	86.186	86.186	86.186	
59					TITLUL XI ALTE CHELTUIELI	219.000		219.000	120.000	219.000	86.186	86.186	86.186	
59	01				Burse	219.000		219.000	120.000	219.000	86.186	86.186	86.186	

Capi- tot	Sub- capi- tot	Pa- ra- graf	Gru- pa / Titlu	Ar- ti- col	Ali- ne- at	Denumire indicator	Credite de angajament		Credite bugetare		Angajamente legale	Plati efectuate	Angajamente legale de platit	Cheltuieli efective
							1	2	3	4				
			A			B								
			70			CHELTUIELI DE CAPITAL			156.000	226.000	84.455	84.455	84.455	18.365
			71			TITLUL XV ACTIVE NEFINANCIARE			156.000	226.000	84.455	84.455	84.455	18.365
			71	01		Active fixe			156.000	226.000	84.455	84.455	84.455	18.365
			71	01	01	Constructii			60.000	70.000	45.750	45.750	45.750	1.967
			71	01	02	Masini, echipamente si mijloace de transport			46.000	62.000	33.705	33.705	33.705	14.831
			71	01	03	Mobilier, aparatura birotica si alte active corporale			5.000	30.000	5.000	5.000	5.000	1.567
			71	01	30	Alte active fixe (inclusiv reparatii capitale)			45.000	64.000	64.000	64.000	64.000	732.671
5100	02					Partea I-a SERVICII PUBLICE GENERALE			1.035.000	1.880.000	1.321.939	1.321.939	1.321.939	594.785
5102						AUTORITATI PUBLICE SI ACTIUNI EXTERNE			995.000	1.880.000	1.321.939	1.321.939	1.321.939	594.785
			01			CHELTUIELI CURENTE			869.000	1.684.000	1.255.870	1.255.870	1.255.870	714.306
			10			TITLUL I CHELTUIELI DE PERSONAL			537.000	1.046.000	1.046.000	1.046.000	1.046.000	488.153
			10	01		Cheltuieli salariale in bani			505.000	1.001.000	1.001.000	1.001.000	1.001.000	477.412
			10	01	01	Salarii de baza			850.000	850.000	850.000	850.000	850.000	413.784
			10	01	12	Indemnizatii platite unor persoane din afara unitatii			50.000	100.000	100.000	100.000	100.000	46.512
			10	01	17	Indemnizatii de hrana			25.000	51.000	51.000	51.000	51.000	17.116
			10	02		Cheltuieli salariale in natura			20.000	20.000	20.000	20.000	20.000	6.950
			10	02	06	Vouchere de vacanta			20.000	20.000	20.000	20.000	20.000	6.950
			10	03		Contributii			12.000	25.000	25.000	25.000	25.000	10.741
			10	03	07	Contributia asiguratorie pentru munca			12.000	25.000	25.000	25.000	25.000	10.741
			20			TITLUL II BUNURI SI SERVICII			332.000	638.000	209.870	209.870	209.870	191.767
			20	01		Bunuri si servicii			281.000	548.000	194.343	194.343	194.343	176.460
			20	01	01	Furnituri de birou			4.000	7.000	2.220	2.220	2.220	4.090
			20	01	02	Material pentru curatenie			1.000	1.000	1.000	1.000	1.000	4.090
			20	01	03	Incalzit, iluminat si forta motrica			10.000	20.000	20.000	20.000	20.000	4.090

Capi- tol	Sub- capi- tol	Pa- ra- graf	Gru- pa / Titlu	Ar- ti- col	Ali- ne- at	Denumire indicator	Credite de angajament		Credite bugetare		Angajamente legale	Plati efectuate	Angajamente legale de platit	Cheltuieli efective
							1	2	3	4				
			A			B								
			71	01	02	Masini, echipamente si mijloace de transport			16.000	32.000	15.319	15.319		14.831
			71	01	03	Mobilier, aparatura birotica si alte active corporale			5.000	30.000	5.000	5.000		1.567
			71	01	30	Alte active fixe (inclusiv reparatii capitale)			45.000	64.000				
5402			01			ALTE SERVICII PUBLICE GENERALE			40.000	60.000				
			50			CHELTUIELI CURENTE			40.000	60.000				
			50	04		TITLUL V FONDURI DE REZERVA			40.000	60.000				
						Fond de rezerva bugetara la dispozitia autoritatilor locale			40.000	60.000				
6000	02					Partea II-a APARARE, ORDINE PUBLICA SI SIGURANTA NATIONALA			33.000	60.000		28.786	31.214	28.919
						ORDINE PUBLICA SI SIGURANTA NATIONALA			33.000	60.000		28.786	31.214	28.919
6102			01			CHELTUIELI CURENTE			33.000	60.000		28.786	31.214	28.919
			10			TITLUL I CHELTUIELI DE PERSONAL			33.000	60.000		28.786	31.214	28.919
			10	01		Cheltuieli salariale in bani			30.500	57.000		26.735	30.265	28.283
			10	01	01	Salarii de baza			26.500	52.000		24.704	27.296	26.356
			10	01	17	Indemnizatii de hrana			4.000	5.000		2.031	2.969	1.927
			10	02		Cheltuieli salariale in natura			1.500	1.500		1.450	50	
			10	02	06	Vouchere de vacanta			1.500	1.500		1.450	50	
			10	03		Contributii			1.000	1.500		601	899	636
			10	03	07	Contributia asiguratorie pentru munca			1.000	1.500		601	899	636
6500	02					Partea III-a CHELTUIELI SOCIAL-CULTURALE			1.448.000	2.764.000	1.170.181	1.097.928	72.253	1.153.327
6502						INVATAMANT			511.000	794.000	189.627	189.627		246.556
			01			CHELTUIELI CURENTE			511.000	794.000	189.627	189.627		246.556
			20			TITLUL II BUNURI SI SERVICII			372.000	539.000	91.986	91.986		151.549
			20	01		Bunuri si servicii			365.000	532.000	90.391	90.391		150.240

Capi- tol	Sub- capi- tol	Pa- ra- graf	Gru- pa / Titlu	Ar- ti- col	Ali- ne- at	Denumire indicator	Credite de angajament		Credite bugetare		Angajamente legale	Plati efectuate	Angajamente legale de platit	Cheltuieli efective
							1	2	3	4				
			A			B								
7000	02		57	02	01	Ajutoare sociale in numerar			1.805.000	844.000	1.805.000	826.958	826.958	826.958
						Partea IV-a SERVICII SI DEZVOLTARE PUBLICA, LOCUINTE, MEDIU SI APE			249.000	183.000	249.000	107.767	107.767	89.381
						LOCUINTE, SERVICII SI DEZVOLTARE PUBLICA			175.000	120.000	175.000	45.655	45.655	27.269
			01			CHELTUIELI CURENTE			145.000	90.000	145.000	27.269	27.269	27.269
			20			TITLUL II BUNURI SI SERVICII			145.000	90.000	145.000	27.269	27.269	27.269
			20	30		Alte cheltuieli			145.000	90.000	145.000	27.269	27.269	27.269
			20	30	30	Alte cheltuieli cu bunuri si servicii			145.000	90.000	145.000	27.269	27.269	27.269
			70			CHELTUIELI DE CAPITAL			30.000	30.000	30.000	18.386	18.386	
			71			TITLUL XV ACTIVE NEFINANCIARE			30.000	30.000	30.000	18.386	18.386	
			71	01		Active fixe			30.000	30.000	30.000	18.386	18.386	
			71	01	02	Masini, echipamente si mijloace de transport			30.000	30.000	30.000	18.386	18.386	
7402			01			PROTECTIA MEDIULUI			74.000	63.000	74.000	62.112	62.112	62.112
			20			CHELTUIELI CURENTE			74.000	63.000	74.000	62.112	62.112	62.112
			20	01		TITLUL II BUNURI SI SERVICII			74.000	63.000	74.000	62.112	62.112	62.112
			20	01		Bunuri si servicii			74.000	63.000	74.000	62.112	62.112	62.112
			20	01	04	Apa, canal si salubritate			74.000	63.000	74.000	62.112	62.112	62.112
8000	02					Partea V-a ACTIUNI ECONOMICE			20.000	20.000	20.000			
8402			01			TRANSPORTURI			20.000	20.000	20.000			
			20			CHELTUIELI CURENTE			20.000	20.000	20.000			
			20	01		TITLUL II RIUNIRI SI SERVICII			20.000	20.000	20.000			
			20	01		Bunuri			20.000	20.000	20.000			
			20	01	30	Alte bi- intretin			20.000	20.000	20.000			

Condi-
lui