

BILANT

pag.: 1 - lei -

COD	DENUMIRE INDICATORI	SOLD LA INCEPUTUL PERIOADEI	SOLD LA SFARSITUL PERIOADEI
01003	1.Active fixe necorporale (ct.2030000+2050000+2060000+2080100+2080200+2330000-2800300-2800500-2800801-2800809-2900400-2900500-2900801-2900809-2930100*)	12.500	12.500
01004	2.Instalatii tehnice, mijloace de transport, animale, plantatii, mobilier, aparatura birotica si alte active corporale (ct.2130100+2130200+2130300+2130400+2140000+2310000-2810301-2810302-2810303-2810304-2810400-2910301-2910302-2910303-2910304-2910400-2930200*)	3.510.660	3.483.817
01005	3.Terenuri si cladiri (ct.2110100+2110200+2120101+2120102+2120201+2120301+2120401+2120501+2120601+2120901+2310000-2810100-2810201-2810202-2810203-2810204-2810205-2810206-2810207-2810208-2910100-2910201-2910202-2910203-2910204-2910205-2910206-2910207-2910208-2930200)	126.745.692	127.025.987
01007	5.Active financiare necurente (investitii pe termen lung) peste un an (ct.2600100+2600200+2600300+2650000+2670201+2670202+2670203+2670204+2670205+2670208-2960101-2960102-2960103-2960200), din care:	200	200
01008	Titluri de participare (ct.2600100+2600200+2600300-2960101-2960102-2960103)	200	200
01015	7.TOTAL ACTIVE NECURENTE (rd.03+04+05+06+07+09)	130.269.052	130.522.504
01019	1.Stocuri (ct.3010000+3020100+3020200+3020300+3020400+3020500+3020600+3020700+3020800+3020900+3030100+3030200+3040100+3040200+3050100+3050200+3070000+3090000+3310000+3320000+3410000+3450000+3460000+3470000+3490000+3510100+3510200+3540100+3540500+3540600+3560000+3570000+3580000+3590000+3610000+3710000+3810000+/-3480000+/-3780000-3910000-3920100-3920200-3920300-3930000-3940100-3940500-3940600-3950100-3950200-3950300-3950400-3950600-3950700-3950800-3960000-3970100-3970200-3970300-3980000-4420803)	1.197.776	1.168.855
01021	Creante din operatiuni comerciale, avansuri si alte decontari (ct.2320000+2340000+4090101+4090102+4110101+4110108+4130100+4180000+4250000+4280102+4610101+4610109+4730109**+4810101+4810102+4810103+4810900+4830000+4840000+4890101+4890301-4910100-4960100+5120800) din care:	5.264	5.264
01023	Creante bugetare (ct.4310100**+4310200**+4310300**+4310400**+4310500**+4310600**+4310700**+4370100**+4370200**+4370300**+4420400+4420802+4440000**+4460100**+4460200**+4480200+4610102+4610104+4630000+4640000+4650100+4650200+4660401+4660402+4660500+4660900+4810101**+4810102**+4810103**+4810900**-4970000), din care:	607.198	650.797
01024	Creantele bugetului general consolidat (ct.4630000+4640000+4650100+4650200+4660401+4660402+4660500+4660900-4970000)	607.198	650.797
01027	Imprumuturi pe termen scurt acordate (ct.2670101+2670102+2670103+2670104+2670105+2670108+2670601+2670602+2670603+2670604+2670605+2670609+4680101+4680102+4680103+4680104+4680105+4680106+4680107+4680108+4680109+4690103+4690105+4690106+4690108+4690109)		62.840
01030	Total creante curente (rd.21+23+25+27)	612.462	718.901

COD	DENUMIRE INDICATORI	SOLD LA INCEPUTUL PERIOADEI	SOLD LA SFARSITUL PERIOADEI
01033	Conturi la trezorerie, casa in lei. (ct.5100000+5120101+5120501+5130101+ 5130301+5130302+5140101+5140301+5140302+5150101+5150103+5150 301 +5150500+5150600+5160101+5160301+5160302+5170101+5170301+51 70302 +5200100+5210100+5210300+5230000+5250101+5250102+5250301+52 50302 +5250400+5260000+5270000+5280000+5290101+5290201+5290301+52 90400 +5290901+5310101+5410101+5500101+5520000+5550101+5550400+55 70101 +5580101+5580201+5590101+5600101+5600300+5600401+5610101+56 10300 +5620101+5620300+5620401+5710100+5710300+5710400+5740101+57 40102 +5740301+5740302+5740400+5750100+5750300+5750400-7700000)	1.426.678	1.801.225
010331	Dobanda de incasat,alte valori,avansuri de trezorerie (ct.5180701+5320100+ 5320200+5320300+5320400+5320500+5320600+5320800+5420100)	180	1.620
01035	Conturi la institutii de credit, BNR, casa in valuta (ct.5110101+5110102+ 5120102+5120402+5120502+5130102+5130202+5140102+5140202+ 5150102+5150202+5150302+5160102+5160202+5170102+5170202+ 5290102+5290202+5290302+5290902+5310402+5410102+5410202+ 5500102+5550102+5550202+5570202+5580102+5580202+5580302+ 5580303+5590102+5590202+5600102+5600103+5600402+5610102+ 5610103+5620102+5620103+5620402)	290	1.542
01040	Total disponibilitati si alte valori (rd.33+33.1+35+35.1)	1.427.148	1.804.387
01045	7.TOTAL ACTIVE CURENTE (rd.19+30+31+40+41+41.1+42)	3.237.386	3.692.143
01046	8.TOTAL ACTIVE (rd.15+45)	133.506.438	134.214.647
01054	2.Imprumuturi pe termen lung (ct.1610200+1620200+1630200+ 1640200+1650200+1660201+1660202+1660203+1660204+ 1670201+1670202+1670203+1670208+1670209-1690200)	186.652	179.023
01058	TOTAL DATORII NECURENTE (rd.52+54+55)	186.652	179.023
01060	1.Datorii comerciale, avansuri si alte decontari (ct.2690100+4010100+ 4030100+4040100+4050100+4080000+4190000+4620101+4620109+ 4730109+4810101+4810102+4810103+4810900+4830000+ 4840000+4890201+5090000+5120800), din care:	26.501	27.501
01061	Datorii comerciale si avansuri (ct.4010100+4030100+4040100+ 4050100+4080000+4190000+4620101), din care:	25.563	26.563
01062	2.Datorii catre bugete (ct.4310100+4310200+4310300+4310400+4310500+ 4310600+4310700+4370100+4370200+4370300+4400000+4410000+ 4420300+4420801+4440000+4460100+4460200+4480100+4550501+ 4550502+4550503+4620109+4670100+4670200+4670300+4670400+ 4670500+4670900+4730109+4810900),din care:	37.830	46.742
010631	Contributii sociale (ct.4310100+4310200+4310300+4310400+4310500+ 4310600+4310700+4370100+4370200+4370300)	27.847	35.754
01070	4.Imprumuturi pe termen scurt-sume ce urmeaza a fi platite intr-o perioada de pana la un an (ct.5180601+5180603+5180604+5180605+5180606+ 5180608+5180609+5180800+5190101+5190102+5190103+5190104+ 5190105+5190106+5190107+5190108+5190109+5190110+5190180+		

COD	DENUMIRE INDICATORI	SOLD LA INCEPUTUL PERIOADEI	SOLD LA SFARSITUL PERIOADEI
	5190190)		62.840
01072	6.Salariile angajatilor (ct.4210000+4230000+4260000+4270100+4270300+4280101)	44.296	56.345
01078	10.TOTAL DATORII CURENTE (rd.60+62+65+70+71+72+73+74+75)	108.627	193.428
01079	11.TOTAL DATORII (rd.58+78)	295.279	372.451
01080	12.ACTIVE NETE = TOTAL ACTIVE - TOTAL DATORII = CAPITALURI PROPRII (rd.80=rd.46-79=rd.90)	133.211.159	133.842.196
01084	1.Rezerve, fonduri (ct.1000000+1000101+1000201+1000202+1000301+1000401+1000402+1010000+1020101+1020102+1020103***+1030000+ 1040101+1040102+1040103***+1050100+1050200+1050300+1050400+1050500+/-1060000+1320000+1330000)	66.046.289	66.271.514
01085	2.Rezultatul reportat (ct.1170000-sold creditor)	67.166.149	66.986.374
01087	4.Rezultatul patrimonial al exercitiului (ct.1210000-sold creditor)		584.308
01088	5.Rezultatul patrimonial al exercitiului (ct.1210000- sold debitor)	1.279	
01090	6.TOTAL CAPITALURI PROPRII (rd.84+85-86+87-88)	133.211.159	133.842.196

Cont  
f

CONTUL DE REZULTAT PATRIMONIAL

pag.: 1 - lei -

COD	DENUMIRE INDICATORI	An precedent	An curent
02002	1.Venituri din impozite, taxe, contributi de asigurari si alte venituri ale bugetelor (ct.7300100+7300201+7300202+7300203+7310100+7310200+7320100+ 7330000+7340000+7350100+7350200+7350300+7350400+7350500+ 7350601+7350602+7360100+7390000+7450100+ 7450200+7450300+7450400+ 7450500+7450700+7450900+7460100+7460200+7460300+7460900)	1.306.646	1.331.786
02003	2.Venituri din activitati economice (ct.7210000+7220000+7510100+7510200+/-7090000*/+7090100/-7090200)	4.873	33.440
02004	3.Finantari, subventii, transferuri, alocatii bugetare cu destinatie speciala (ct.7510500+7710000+7720100+7720200+7740100+7740200+7750000+ 7760000+7780000+7790101+7790109)	19.550	17.338
02005	4.Alte venituri operationale (ct.7140000+7180000+7500000+7500100+7500200 +7510300+7510400+7810200+7810300+7810401+7810402+7770000)	59.275	80.769
06	TOTAL VENITURI OPERATIONALE (rd.02+03+04+05)	1.390.344	1.463.333
02008	1.Salarii si contributiile sociale aferente angajatilor (ct.6410000+6420000+6450100+ 6450200+6450300+6450400+6450500+6450600+6450700+6450800+6460000+ 6470000)	271.485	270.732
02009	2.Subventii si transferuri (ct.6700000+6710000+6720000+6730000+6740000+ 6750000+6760000+6770000+6780000+6790000)	321.070	360.776
02010	3.Stocuri, consumabile, lucrari si servicii executate de terti (ct.6010000+6020100+ 6020200+6020300+6020400+6020500+6020600+6020700+6020800+6020900+ 6030000+6060000+6070000+6080000+6090000+6100000+6110000+6120000+ 6130000+6140000+6220000+6230000+6240100+6240200+6260000+6270000+ 6280000+6290100)	280.787	220.533
02011	4.Cheltuieli de capital, amortizari si provizioane (ct.6810100+ 6810200+6810300+6810401+6810402+6820101+6820109+ 6820200+6890100+6890200)	25.324	26.984
02013	TOTAL CHELTUIELI OPERATIONALE (rd.08+09+10+11+12)	898.666	879.025
02015	- EXCEDENT (rd.06-rd.13)	491.678	584.308
23	- EXCEDENT (rd.15+20-16-21)	491.678	584.308
020292	- EXCEDENT (rd.23+28-24-29)	491.678	584.308
02031	- EXCEDENT (rd.29.2-29.4)	491.678	584.308

Conduc  
finan

SITUATIA FLUXURILOR DE TREZORERIE

pag.: 1 - lei -

COD	DENUMIRE INDICATORI	Total	Casa ct. 5310101	Buget de stat ct. 5200100/7700000	Buget local ct. 5210100/7700000	Buget asigurari sociale de stat ct. 5250101+/5250102/7700000	Buget asigurari pentru somaj ct. 5740101+/5740102/7700000	Buget Fond national unic de asigurari sociale de sanatate ct. 5710100/7700000	Buget Fond pentru mediu ct. 5750100/7700000	Buget trezoreria statului ct. 5240100/7700000	Buget institutiilor publice finantate integral din venituri proprii ct. 5600101/7700000	Buget institutiilor publice finantate din venituri proprii si subventii ct. 5610101/7700000	Buget activitati finantate din venituri proprii si buget activitati de privatizare ct. 5620101/7700000	Buget imprumuturi interne si externe ct. 5130101+/5140101+/5160101+/5170101/7700000	Buget fonduri externe nerambursabile (sursa D) ct. 5150103/7700000	Alte disponibilitati (ct.5XX)	
03002	1. Incasari	1.996.738	717.003		1.299.369								366				
03003	2. Plati	1.519.351	717.003		802.348												
03004	3. Numerar net din activitatea operationala (rd.02-rd.03)																
03007	2. Plati	437.387			437.021												
03008	3. Numerar net din activitatea de investitii (rd.06-07)	62.840			62.840												
03010	1. Incasari	-62.840			-62.840												
03012	3. Numerar net din activitatea de finantare (rd.10-rd.11)	62.840			62.840												
03013	IV.CRESTEREA (DESCRETEREA) NETA DE NUMERAR SI ECHIVALENT DE NUMERAR (rd.04+rd.08+rd.12)	437.387			437.021												
03014	V. NUMERAR SI ECHIVALENT DE NUMERAR LA INCEPUTUL ANULUI	1.426.678			1.360.323												
030142	-sume utilizate/transferate din excedentul anului precedent	62.840			62.840												
03015	VI.NUMERAR SI ECHIVALENT DE NUMERAR LA SFARSITUL PERIOADEI (rd.13+rd.14+rd.14.1-rd.14.2-rd.14.3)	1.801.225			1.754.500												

Conducatorul compartimentului

Viza trezoreriei





SITUATIA FLUXURILOR DE TREZORERIE

pag.: 1 - lei -

COD	DENUMIRE INDICATORI	Total	Casa in valuta	Alte disponibilitati
04002	1. Incasari	67.803		67.803
04003	2. Plati	66.551		66.551
04004	3. Numerar net din activitatea operationala (rd.02-rd.03)	1.252		1.252
04013	IV CRESTEREA (DESCRESTEREA) NETA DE NUMERAR SI ECHIVALENT DE NUMERAR (rd.04+rd.08+rd.12)	1.252		1.252
04014	V NUMERAR SI ECHIVALENT DE NUMERAR LA INCEPUTUL PERIOADEI	290		290
04017	VI NUMERAR SI ECHIVALENT DE NUMERAR LA FINELE PERIOADEI(rd.13+14+15-16)	1.542		1.542

Conducatorul Serviciului  
financiar




Situatia activelor si datoriilor institutiilor publice  
din administratia locala

pag.: 1 - lei -

COD	DENUMIRE INDICATORI	Sold la inceputul anului	Sold la sfarsitul perioadei
18005	Disponibilitati in lei ale institutiilor publice locale si ale institutiilor publice de subordonare locala, la trezorerii (ct.5100000+5120101+5120501+5150101+5150103+5150500+5150600+5160101+5160301+5160302+5170101+5170301+5170302+5210100+5210300+5280000+5290201+5290301+5290400+5290901+5410101+5500101+ 5520000+5550101+5570101+5580101+5580201+5600101+5600300+5610101+5610300+5620101+5620300-7700000), din care:	1.426.678	1.801.225
18008	Total (in baze cash) (rd.04+05)	1.426.678	1.801.225
18010	Total (in baze accrual)(rd.08+09)	1.426.678	1.801.225
18023	Alte valori (ct.5320100+5320200+5320300+5320400+5320500+5320600+5320800)	180	1.620
18032	Disponibilitati ale institutiilor publice locale si ale institutiilor de subordonare locala la institutiile de credit rezidente (ct.5110101+5110102+5120102+5120402+5120502+5150102+5150202+5160102+5160202+5170102+5170202+5290202+5290302+5290902+5500102+5550102+5550202+5570202+5580102+5580302+5600102+5600103+5610102+5610103+5620102+5620103), din care:	290	1.542
18036	Total (in baze cash) (rd.32+35)	290	1.542
18038	Total (in baze accrual) (rd.36+37)	290	1.542
18051	Disponibilitati ale institutiilor publice aflate la alti rezidenti (terti) (ct.4610109+4610209+2670108+2670208)	5.264	5.264
18052	Total (in baze cash) (rd.51)	5.264	5.264
18141	Participatiile autoritatilor locale la alte societati care nu sunt organizate pe actiuni (regii autonome,srl,comandita, etc.) (ct.2600300-2960103)	200	200
18142	Total (la valoarea de intrare mai putin ajustarile cumulate pentru pierderea de valoare) (rd.141)	200	200
18176	1.Creante ale bugetului local (ct.4640000-4970000). Total (rd.177+178+179+183), din care:	607.198	650.797
18177	- de la gospodariile populatie (S14)	607.198	650.797
18185	Total creante (rd.176+184)	607.198	650.797
18203	1.Sume datorate tertilor reprezentand garantii si cautiuni aflate in conturile institutiilor publice (ct.4280101+4280201+4620101+4620109).Total (rd.204+205+206), din care:	648	648
18205	- societati nefinanciare (S11)	648	648
182671	Sume primite din excedentul anului precedent pentru acoperirea golurilor temporare de casa si pentru finantarea cheltuielilor sectiunii de dezvoltare (ct.5190107+5190190)		62.840
18268	Total(in baze cash)(rd.262+266+267+267.1)		62.840
18275	Total (in baze accrual) (cash+dobanzi) (rd.268+274)		62.840
18286	Credite pe termen lung primite (contractate, garantate, asimilate,etc) de institutiile publice locale (ct.1620200+1630200+1670201+1670202+1670203+1670209).Total (rd.287+288+289+289.1) din care acordate de:	186.652	179.023
18287	- Societati care accepta depozite, exclusiv banca centrala (S122)	186.652	179.023
18290	Total (in baze cash)(rd.286)	186.652	179.023
18320	Datorii comerciale curente legate de livrari de bunuri si servicii (ct.4010100+4030100+ 4040100+4050100+4080000+4190000+4620101). Total (rd.321+322+326+327) din care catre:	25.563	26.563
18321	-Societati nefinanciare (S11)	25.563	26.563
18331	Datoriile institutiilor publice din administratia locala catre bugete (ct.4310100+4310200+4310300+4310400+4310500+4310600+4310700+4370100+4370200+		

COD	DENUMIRE INDICATORI	Sold la inceputul anului	Sold la sfarsitul perioadei
18332	4370300+4420300+4420801+4440000+4460100+4460200+4480100) Salariile angajatilor (ct.4210000+4230000+4260000+4270100+4270300+ 4280101)	32.631 44.296	41.793 56.345
18335	Total (rd.331+332+333+334)	76.927	98.138


Conc



Con

f

tului





Capi- tol	Sub- capi- tol	Pa- ra- graf	Pa- ra- graf	Ar- ti- col	Ali- ne- at	Denumire indicator	Prevederi bugetare aprobate la finele perioadei de raportare	Prevederi bugetare trimestriale cumulate	Drepturi constatate			Incasari realizate	Stingeri pe alte cai decat incasari	Drepturi constatate de incasat
									Total, din care:	din anii precedenti	din anul curent			
A						B	1	2	3=4+5	4	5	6	7	8=3-6-7
0001	02					TOTAL VENITURI-BUGET LOCAL	4.807.000	1.230.000	2.132.755	607.198	1.525.557	1.302.209	178.497	652.049
0002						I. VENITURI CURENTE	4.711.000	1.203.000	2.052.577	607.198	1.445.379	1.222.031	178.497	652.049
0003						A. VENITURI FISCALE	4.563.000	1.153.000	1.624.458	292.671	1.331.787	1.140.067		484.391
0004						A1. IMPOZIT PE VENIT, PROFIT SI CASTIGURI DIN CAPITAL	946.000	198.000	242.390		242.390	242.390		
0300	02					A1.2 IMPOZIT PE VENIT, PROFIT SI CASTIGURI DIN CAPITAL DE LA PERSOANE FIZICE	946.000	198.000	242.390		242.390	242.390		
0302						IMPOZIT PE VENIT	3.000	1.000	335		335	335		
	18					Impozitul pe veniturile din transferul proprietatilor imobiliare din patrimoniul personal	3.000	1.000	335		335	335		
0402						COTE SI SUME DEFALCATE DIN IMPOZITUL PE VENIT	943.000	197.000	242.055		242.055	242.055		
0402	01					Cote defalcate din impozitul pe venit	295.000	75.000	62.156		62.156	62.156		
	04					Sume alocate din cotele defalcate din impozitul pe venit pentru echilibrarea bugetelor locale	348.000	87.000	95.333		95.333	95.333		
0402	05					Sume repartizate din Fondul la dispozitia Consiliului Judetean	300.000	35.000	84.566		84.566	84.566		
0700	02					A3 IMPOZITE SI TAXE PE PROPRIETATE	290.000	73.000	547.789	239.511	308.278	184.132		
0702						IMPOZITE SI TAXE PE PROPRIETATE	290.000	73.000	547.789	239.511	308.278	184.132		
	01					Impozit si taxa pe cladiri	124.000	26.000	280.682	143.752	136.930	79.006		
	01					Impozit pe cladiri de la persoane fizice	108.000	22.000	215.251	94.435	120.816	71.084		144.167
0702	01					Impozit si taxa pe cladiri de la persoane juridice	16.000	4.000	65.431	49.317	16.114	7.922		57.509





Capi-Sub- tol	Pa- ra- graf	Gru- pa / Titlu	Ar- ti- col	Ali- ne- at	Denumire indicator	Prevederi bugetare aprobate la finele perioadei de raportare	Prevederi bugetare trimestriale cumulate	Drepturi constatate			Incasari realizate	Stingeri pe alte cai decat incasari	Drepturi constatate de incasat
								Total, din care:	din anii precedenti	din anul curent			
A					B	1	2	3=4+5	4	5	6	7	8=3-6-7
4002	14				pentru acoperirea gollerilor temporare de casa ale sectiunii de dezvoltare			2.549		2.549	2.549		
4100	02				Sume din excedentul bugetului local utilizate pentru finantarea cheltuielilor sectiunii de dezvoltare	96.000	27.000	60.291		60.291	60.291		
4200					IV. SUBVENTII			17.338		17.338	17.338		
					SUBVENTII DE LA ALTE NIVELE ALE ADMINISTRATIEI PUBLICE	96.000	27.000	17.338		17.338	17.338		
4202					SUBVENTII DE LA BUGETUL DE STAT	96.000	27.000	17.338		17.338	17.338		
					Subventii pentru acordarea ajutorului pentru incalzirea locuintei si a suplimentului pentru energie alocate pentru consumul de combustibili solizi si/sau petrolieri	25.000	6.000	848		848	848		
4202	41				Subventii de la bugetul de stat pentru finantarea sanatatii	71.000	21.000	16.490		16.490	16.490		

Capi- tol	Sub- capi- tol	Pa- ra- gra- f	Gru- pa / Titlu	Ar- ti- col	Ali- ne- at	Denumire indicator	Credite de angajament			Credite bugetare			Angajamente legale	Plati efectuate	Angajamente legale de platit	Cheltuieli efective	
							1	2	3	4	5	6					7
			<b>A</b>			<b>B</b>											
5002						TOTAL CHELTUIELI											
5100	02					Partea I-a SERVICII PUBLICE GENERALE	5.033.000	1.338.000	1.940.000	527.000	1.880.000	1.874.667	865.188	1.009.479	878.523		
5102						AUTORITATI PUBLICE SI ACTIUNI EXTERNE	1.880.000	507.000	1.880.000	507.000	1.880.000	1.189.848	347.917	841.931	317.234		
	01					Autoritati executive si legislative	1.880.000	507.000	1.880.000	507.000	1.880.000	1.189.848	347.917	841.931	317.234		
	03					Autoritati executive	1.880.000	507.000	1.880.000	507.000	1.880.000	1.189.848	347.917	841.931	317.234		
5402						ALTE SERVICII PUBLICE GENERALE	60.000	20.000	60.000	20.000	60.000	1.189.848	347.917	841.931	317.234		
	05					Fond de rezerva bugetara la dispozitia autoritatilor locale	60.000	20.000	60.000	20.000	60.000	1.189.848	347.917	841.931	317.234		
6000	02					Partea II-a APARARE, ORDINE PUBLICA SI SIGURANTA NATIONALA	60.000	17.000	60.000	17.000	60.000	60.000	13.158	46.842	14.229		
6102						ORDINE PUBLICA SI SIGURANTA NATIONALA	60.000	17.000	60.000	17.000	60.000	60.000	13.158	46.842	14.229		
	50					Alte cheltuieli in domeniul ordinii publice si sigurantei nationale	60.000	17.000	60.000	17.000	60.000	60.000	13.158	46.842	14.229		
6500	02					Partea III-a CHELTUIELI SOCIAL-CULTURALE	2.764.000	679.000	2.764.000	679.000	2.764.000	568.600	447.894	120.706	500.302		
6502						INVATAMANT	794.000	299.000	794.000	299.000	794.000	90.097	90.097	129.227	129.227		
	03					Invatamant prescolar si primar	14.000	3.000	14.000	3.000	14.000	1.230	1.230	1.230	1.230		
	02					Invatamant primar	14.000	3.000	14.000	3.000	14.000	1.230	1.230	1.230	1.230		
	04					Invatamant secundar	773.000	294.000	773.000	294.000	773.000	87.607	87.607	127.577	127.577		
	01					Invatamant secundar inferior	129.000	60.000	129.000	60.000	129.000	21.212	21.212	21.742	21.742		
	02					Invatamant secundar superior	644.000	234.000	644.000	234.000	644.000	66.395	66.395	105.835	105.835		
	50					Alte cheltuieli in domeniul invatamantului	7.000	2.000	7.000	2.000	7.000	1.260	1.260	420	420		
6602						SANATATE	71.000	21.000	71.000	21.000	71.000	71.000	16.490	54.510	16.617		
	08					Servicii de sanatate publica	71.000	21.000	71.000	21.000	71.000	71.000	16.490	54.510	16.617		
6702						CULTURA, RECREERE SI RELIGIE	94.000	26.000	94.000	26.000	94.000	82.337	16.141	66.196	29.292		
	03					Servicii culturale	86.000	26.000	86.000	26.000	86.000	82.337	16.141	66.196	29.292		
	02					Biblioteci publice comunale, orasenesti, municipale	86.000	26.000	86.000	26.000	86.000	82.337	16.141	66.196	29.292		

Capi- tol	Sub- capi- tol	Pa- ra- graf	Gr- pa / Titlu	Ali- ne- at	Denumire indicator	Credite de angajament		Credite bugetare		Angajamente bugetare	Angajamente legale	Plati efectuate	Angajamente legale de platit	Cheltuieli efective
						1	2	3	4					
			<b>A</b>		<b>B</b>									
6702	50				Alte servicii in domeniile culturii, recreerii si religiei	8.000		8.000		8.000				
6802					ASIGURARI SI ASISTENTA SOCIALA	1.805.000		1.805.000	333.000	1.805.000	325.166	325.166		325.166
	05				Asistenta sociala in caz de boli si invaliditati	1.780.000		1.780.000	327.000	1.780.000	324.558	324.558		324.558
6802	05	02			Asistenta sociala in caz de invaliditate	1.780.000		1.780.000	327.000	1.780.000	324.558	324.558		324.558
	15				Prevenirea excluderii sociale	25.000		25.000	6.000	25.000	608	608		608
					Ajutor social	25.000		25.000	6.000	25.000	608	608		608
7000	02				Partea IV-a SERVICII SI DEZVOLTARE PUBLICA, LOCUINTE, MEDIU SI APE	249.000		249.000	95.000	249.000	56.219	56.219		46.758
7002					LOCUINTE, SERVICII SI DEZVOLTARE PUBLICA	175.000		175.000	60.000	175.000	28.264	28.264		18.803
	06				Iluminat public si electrificari	175.000		175.000	60.000	175.000	28.264	28.264		18.803
7402					PROTECTIA MEDIULUI	74.000		74.000	35.000	74.000	27.955	27.955		27.955
	05				Salubritate si gestiunea deseurilor	74.000		74.000	35.000	74.000	27.955	27.955		27.955
					Colectarea, tratarea si distrugerea deseurilor	74.000		74.000	35.000	74.000	27.955	27.955		27.955
8000	02				Partea V-a ACTIUNI ECONOMICE	20.000		20.000	20.000	20.000				
8402					TRANSPORTURI	20.000		20.000	20.000	20.000				
	03				Transport rutier	20.000		20.000	20.000	20.000				
					Drumuri si poduri	20.000		20.000	20.000	20.000				

Capi- tol	Sub- capi- tol	Pa- ra- graf	Gru- pa / Titlu	Ar- ti- col	Ali- ne- at	Denumire indicator	Credite de angajament			Credite bugetare			Angajamente legale	Plati efectuate	Angajamente legale de platit	Cheltuieli efective
							1	2	3	4	5	6				
<b>A</b>							<b>1</b>	<b>2</b>	<b>3</b>	<b>4</b>	<b>5</b>	<b>6</b>	<b>7</b>	<b>8=6-7</b>	<b>9</b>	
5002						<b>B</b>										
	01					TOTAL CHELTUIELI			5.033.000	1.338.000	4.973.000	1.874.667	865.188	1.009.479	878.523	
	10					CHELTUIELI CURENTE			4.807.000	1.230.000	4.747.000	1.811.827	802.348	1.009.479	869.234	
	10	01				TITLUL I CHELTUIELI DE PERSONAL			1.259.000	316.000	1.259.000	1.259.000	249.521	1.009.479	270.732	
	10	01	01			Cheltuieli salariale in bani			1.204.500	303.000	1.204.500	1.204.500	244.031	960.469	264.776	
	10	01	01	01		Salarii de baza			1.036.000	260.000	1.036.000	1.036.000	209.075	826.925	230.156	
	10	01	01	06		Alte sporuri			4.000	1.000	4.000	4.000	988	3.012	996	
	10	01	01	12		Indemnizatii platite unor persoane din afara unitatii			100.000	25.000	100.000	100.000	22.464	77.536	22.464	
	10	01	01	17		Indemnizatii de hrana			64.500	17.000	64.500	64.500	11.504	52.996	11.160	
	10	02				Cheltuieli salariale in natura			24.500	4.500	24.500	24.500		24.500		
	10	02	06			Vouchere de vacanta			24.500	4.500	24.500	24.500		24.500		
	10	03				Contributii			30.000	8.500	30.000	30.000	5.490	24.510	5.956	
	10	03	07			Contributia asiguratorie pentru munca			30.000	8.500	30.000	30.000	5.490	24.510	5.956	
	20					TITLUL II BUNURI SI SERVICII			1.428.000	492.000	1.428.000	191.211	191.211		220.533	
	20	01				Bunuri si servicii			1.186.000	422.000	1.186.000	167.287	167.287		197.655	
	20	01	01			Furnituri de birou			15.000	6.000	15.000	2.220	2.220		2.541	
	20	01	02			Materiale pentru curatenie			10.000	3.000	10.000				2.499	
	20	01	03			Incalzit, iluminat si forta motrica			222.000	82.000	222.000	11.607	11.607		45.388	
	20	01	04			Apa, canal si salubritate			106.000	45.000	106.000	30.122	30.122		30.122	
	20	01	05			Carburanti si lubrifianti			152.000	55.000	152.000	26.584	26.584		19.999	
	20	01	06			Piese de schimb			65.000	25.000	65.000	4.968	4.968		5.968	
	20	01	07			Transport			9.000	3.000	9.000					
	20	01	08			Posta, telecomunicatii, radio, tv, internet			61.000	18.000	61.000	12.385	12.385		11.785	
	20	01	09			Materiale si prestari de servicii cu caracter functional			53.000	14.000	53.000	3.836	3.836		3.788	
	20	01	30			Alte bunuri si servicii pentru intretinere si functionare			493.000	171.000	493.000	75.565	75.565		75.565	

Capi- tol	Sub- capi- tol	Pa- ra- graf	Gru- pa / Titlu	Ar- ti- col	Ali- ne- at	Denumire indicator	Credite de angajament		Credite bugetare		Angajamente legale	Plati efectuate	Angajamente legale de platit	Cheltuieli efective	
							aprobate la finele perioadei de raportare	trimestriale cumulate	aprobate la finele perioadei de raportare	trimestriale cumulate					
A							1	2	3	4	5	6	7	8=6-7	9
B															
20	04					Medicamente si materiale sanitare	2.000	1.000	2.000	1.000	2.000			644	
20	04	02				Materiale sanitare	1.000		1.000		1.000			66	
20	04	04				Dezinfectanti	1.000	1.000	1.000	1.000	1.000			578	
20	05					Bunuri de natura obiectelor de inventar	3.000	2.000	3.000	2.000	3.000	1.595			
20	05	30				Alte obiecte de inventar	3.000	2.000	3.000	2.000	3.000	1.595			
20	06					Deplasari, detasari, transferari	1.000		1.000		1.000				
20	06	01				Deplasari interne, detasari, transferari	1.000		1.000		1.000				
20	11					Carti, publicatii si materiale documentare	12.000	4.000	12.000	4.000	12.000	700		700	
20	13					Pregatire profesionala	4.000	3.000	4.000	3.000	4.000				
20	30					Alte cheltuieli	220.000	60.000	220.000	60.000	220.000	21.629		21.534	
20	30	30				Alte cheltuieli cu bunuri si servicii	220.000	60.000	220.000	60.000	220.000	21.629		21.534	
50						TITLUL V FONDURI DE REZERVA	60.000	20.000	60.000	20.000	60.000				
50	04					Fond de rezerva bugetara la dispozitia autoritatilor locale	60.000	20.000	60.000	20.000	60.000				
57	02					TITLUL VIII ASISTENTA SOCIALA	1.841.000	342.000	1.841.000	342.000	1.841.000	328.944		328.104	
57	02	01				Ajutoare sociale	1.841.000	342.000	1.841.000	342.000	1.841.000	328.944		328.104	
57	02	03				Tichete de cresa si tichete sociale pentru gradinita	1.834.000	340.000	1.834.000	340.000	1.834.000	327.684		327.684	
58						TITLUL X PROIECTE CU FINANTARE DIN FONDURI EXTERNE NERAMBURSABILE CADRULUI FINANCIAR 2014-2020	7.000	2.000	7.000	2.000	7.000	1.260		420	
58	04					Programe din Fondul European Agricol de Dezvoltare Rurala (FEADR)								17.193	
58	04	03				Cheltuieli neeligibile								17.193	
59						TITLUL XI ALTE CHELTUIELI	219.000	60.000	219.000	60.000	219.000	32.672		32.672	
59	01					Burse	219.000	60.000	219.000	60.000	219.000	32.672		32.672	



Capi- tol	Sub- capi- tol	Pa- ra- graf	Gru- pa / Titlu	Ar- ti- col	Ali- ne- at	Denumire indicator	Credite de angajament		Credite bugetare			Angajamente legale	Plati efectuate	Angajamente legale de platit	Cheltuieli efective	
							1	2	3	4	5					6
			A			B										
			70			CHELTUIELI DE CAPITAL										
			71			TITLUL XV ACTIVE NEFINANCIARE										
			71	01		Active fixe			226.000	108.000	226.000	62.840	62.840	62.840	9.289	
			71	01	01	Constructii			226.000	108.000	226.000	62.840	62.840	62.840	9.289	
			71	01	02	Masini, echipamente si mijloace de transport			70.000	50.000	70.000	45.750	45.750	45.750	984	
			71	01	03	Mobilier, aparatura biroutica si alte active corporale			62.000	28.000	62.000	17.090	17.090	17.090	7.522	
			71	01	30	Alte active fixe (inclusiv reparatii capitale)			30.000	5.000	30.000				783	
5100	02					Partea I-a SERVICII PUBLICE GENERALE			1.940.000	527.000	1.880.000	1.189.848	347.917	841.931	317.234	
5102						AUTORITATI PUBLICE SI ACTIUNI EXTERNE			1.880.000	507.000	1.880.000	1.189.848	347.917	841.931	317.234	
			01			CHELTUIELI CURENTE			1.684.000	419.000	1.684.000	1.136.469	294.538	841.931	307.945	
			10			TITLUL I CHELTUIELI DE PERSONAL			1.046.000	253.000	1.046.000	1.046.000	204.069	841.931	210.931	
			10	01		Cheltuieli salariale in bani			1.001.000	247.000	1.001.000	1.001.000	199.579	801.421	206.290	
			10	01	01	Salarii de baza			850.000	210.000	850.000	850.000	168.700	681.300	175.757	
			10	01	12	Indemnizatii platite unor persoane din afara unitatii			100.000	25.000	100.000	100.000	22.464	77.536	22.464	
			10	01	17	Indemnizatii de hrana			51.000	12.000	51.000	51.000	8.415	42.585	8.069	
			10	02		Cheltuieli salariale in natura			20.000		20.000	20.000		20.000		
			10	02	06	Vouchere de vacanta			20.000		20.000	20.000		20.000		
			10	03		Contributii			25.000	6.000	25.000	25.000	4.490	20.510	4.641	
			10	03	07	Contributia asiguratorie pentru munca			25.000	6.000	25.000	25.000	4.490	20.510	4.641	
			20			TITLUL II BUNURI SI SERVICII			638.000	166.000	638.000	90.469	90.469	20.510	79.821	
			20	01		Bunuri si servicii			548.000	141.000	548.000	86.943	86.943	20.510	76.390	
			20	01	01	Furnituri de birou			7.000	3.000	7.000	2.220	2.220	2.220		
			20	01	02	Materiale pentru curatenie			1.000		1.000					
			20	01	03	Incalzit, iluminat si forta motrica			20.000	5.000	20.000	2.616	2.616	2.616	2.616	

Capi- tol	Sub- capi- tol	Pa- ra- graf	Gru- pa / Titlu	Ar- ti- col	Al- ne- at	Denumire indicator	Credite de angajament			Credite bugetare			Angajamente legale	Plati efectuate	Angajamente legale de platit	Cheltuieli efective
							1	2	3	4	5	6				
<b>A</b>							<b>1</b>	<b>2</b>	<b>3</b>	<b>4</b>	<b>5</b>	<b>6</b>	<b>7</b>	<b>8=6-7</b>	<b>9</b>	
						<b>B</b>										
	20	01	04			Apa, canal si salubritate	1.000		1.000		1.000					
	20	01	05			Carburanti si lubrifianti	65.000		18.000	65.000	5.372	5.372	5.372		5.372	5.968
	20	01	06			Piese de schimb	30.000		5.000	30.000	4.968	4.968	4.968			
	20	01	08			Posta, telecomunicatii, radio, tv, internet	41.000		11.000	41.000	10.191	10.191	10.191		10.191	9.591
	20	01	09			Materiale si prestari de servicii cu caracter functional	13.000		4.000	13.000	3.836	3.836	3.836			475
	20	01	30			Alte bunuri si servicii pentru intretinere si functionare	370.000		95.000	370.000	57.740	57.740	57.740			57.740
	20	04				Medicamente si materiale sanitare	2.000		1.000	2.000						
	20	04	02			Materiale sanitare	1.000		1.000	1.000						
	20	04	04			Dezinfectanti	1.000		1.000	1.000						
	20	06				Deplasari, detasari, transferari	1.000		1.000	1.000						
	20	06	01			Deplasari interne, detasari, transferari	1.000		1.000	1.000						
	20	11				Carti, publicatii si materiale documentare	12.000		4.000	12.000	700	700	700			700
	20	30				Alte cheltuieli	75.000		20.000	75.000	2.826	2.826	2.826			2.731
	20	30	30			Alte cheltuieli cu bunuri si servicii	75.000		20.000	75.000	2.826	2.826	2.826			2.731
	58					TITLUL X PROIECTE CU FINANTARE DIN FONDURI EXTERNE NERAMBURSABILE										
	58	04				CADRULUI FINANCIAR 2014-2020										
						Programa din Fondul European Agricol de Dezvoltare Rurala (FEADR)										
	58	04	03			Cheltuieli neeligibile	196.000		88.000	196.000	53.379	53.379	53.379			17.193
	70					CHELTUIELI DE CAPITAL	196.000		88.000	196.000	53.379	53.379	53.379			17.193
	71					TITLUL XV ACTIVE NEFINANCIARE	196.000		88.000	196.000	53.379	53.379	53.379			9.289
	71	01				Active fixe	196.000		88.000	196.000	53.379	53.379	53.379			9.289
	71	01	01			Constructii	70.000		50.000	70.000	45.750	45.750	45.750			984



Capi- tol	Sub- capi- tol	Pa- ra- graf	Gru- pa / Titlu	Ar- ti- col	Ali- ne- at	Denumire indicator	Credite de angajament			Credite bugetare		Angajamente legale	Plati efectuate	Angajamente legale de platit	Cheltuieli efective
							1	2	3	4	5				
			<b>A</b>			<b>B</b>									
			20 01 01			Furnituri de birou	8.000	3.000	3.000	8.000					2.541
			20 01 02			Materiale pentru curatenie	9.000	3.000	3.000	9.000					2.499
			20 01 03			Incalziti, iluminati si forta motrica	198.000	76.000	76.000	198.000	8.654	8.654			42.435
			20 01 04			Apa, canal si salubritate	31.000	10.000	10.000	31.000	2.167	2.167			2.167
			20 01 05			Carburanti si lubrifianti	87.000	37.000	37.000	87.000	21.212	21.212			19.999
			20 01 06			Piese de schimb	35.000	20.000	20.000	35.000					
			20 01 07			Transport	9.000	3.000	3.000	9.000					
			20 01 08			Posta, telecomunicatii, radio, tv, internet	20.000	7.000	7.000	20.000	2.194	2.194			2.194
			20 01 09			Materiale si prestari de servicii cu caracter functional	40.000	10.000	10.000	40.000					3.313
			20 01 30			Alte bunuri si servicii pentru intretinere si functionare	95.000	56.000	56.000	95.000	17.825	17.825			17.825
			20 04			Medicamente si materiale sanitare									644
			20 04 02			Materiale sanitare									66
			20 04 04			Dezinfectanti									578
			20 05			Bunuri de natura obiectelor de inventar	3.000	2.000	2.000	3.000	1.595	1.595			
			20 05 30			Alte obiecte de inventar	3.000	2.000	2.000	3.000	1.595	1.595			
			20 13			Pregatire profesionala	4.000	3.000	3.000	4.000					
			57			TITLUL VIII ASISTENTA SOCIALA	36.000	9.000	9.000	36.000	3.778	3.778			2.938
			57 02			Ajutoare sociale	36.000	9.000	9.000	36.000	3.778	3.778			2.938
			57 02 01			Ajutoare sociale in numerar	29.000	7.000	7.000	29.000	2.518	2.518			2.518
			57 02 03			Tichete de cresa si tichete sociale pentru gradinita	7.000	2.000	2.000	7.000	1.260	1.260			420
			59			TITLUL XI ALTE CHELTUIELI	219.000	60.000	60.000	219.000	32.672	32.672			32.672
			59 01			Burse	219.000	60.000	60.000	219.000	32.672	32.672			32.672
						SANATATE	71.000	21.000	21.000	71.000	71.000	71.000			16.617
			01			CHELTUIELI CURENTE	71.000	21.000	21.000	71.000	71.000	71.000			16.617

Capi- tol	Sub- capi- tol	Pa- ra- graf	Ar- ti- col	Ali- ne- at	Denumire indicator	Credite de angajament			Credite bugetare		Angajamente legale	Plati efectuate	Angajamente legale de platit	Cheltuieli efective
						1	2	3	4	5				
		<b>A</b>			<b>B</b>									
		10			TITLUL I CHELTUIELI DE PERSONAL			71.000	21.000	71.000	16.490	54.510	16.617	
		10	01		Cheltuieli salariale in bani			67.500	18.500	67.500	16.127	51.373	16.251	
		10	01	01	Salarii de baza			59.000	16.000	59.000	14.098	44.902	14.214	
		10	01	06	Alte sporuri			4.000	1.000	4.000	988	3.012	996	
		10	01	17	Indemnizatii de hrana			4.500	1.500	4.500	1.041	3.459	1.041	
		10	02		Cheltuieli salariale in natura			1.500	1.500	1.500		1.500		
		10	02	06	Vouchere de vacanta			1.500	1.500	1.500		1.500		
		10	03		Contributii			2.000	1.000	2.000	363	1.637	366	
		10	03	07	Contributia asiguratorie pentru munca			2.000	1.000	2.000	363	1.637	366	
6702		01			CULTURA, RECREERE SI RELIGIE			94.000	26.000	94.000	16.141	66.196	29.292	
		01			CHELTUIELI CURENTE			94.000	26.000	94.000	16.141	66.196	29.292	
		10			TITLUL I CHELTUIELI DE PERSONAL			82.000	25.000	82.000	15.804	66.196	28.955	
		10	01		Cheltuieli salariale in bani			79.000	22.500	79.000	15.456	63.544	28.318	
		10	01	01	Salarii de baza			75.000	21.000	75.000	14.449	60.551	27.309	
		10	01	17	Indemnizatii de hrana			4.000	1.500	4.000	1.007	2.993	1.009	
		10	02		Cheltuieli salariale in natura			1.500	1.500	1.500		1.500		
		10	02	06	Vouchere de vacanta			1.500	1.500	1.500		1.500		
		10	03		Contributii			1.500	1.000	1.500	348	1.152	637	
		10	03	07	Contributia asiguratorie pentru munca			1.500	1.000	1.500	348	1.152	637	
		20			TITLUL II BUNURI SI SERVICII			12.000	1.000	12.000	337		337	
		20	01		Bunuri si servicii			12.000	1.000	12.000	337		337	
		20	01	03	Incalziti, iluminat si forta motrica			4.000	1.000	4.000	337		337	
		20	01	30	Alte bunuri si servicii pentru intretinere si functionare			8.000		8.000				
6802		01			ASIGURARI SI ASISTENTA SOCIALA			1.805.000	333.000	1.805.000	325.166		325.166	
		57			CHELTUIELI CURENTE			1.805.000	333.000	1.805.000	325.166		325.166	
		57			TITLUL VIII ASISTENTA SOCIALA			1.805.000	333.000	1.805.000	325.166		325.166	
		57	02		Ajutoare sociale			1.805.000	333.000	1.805.000	325.166		325.166	

Capi- tol	Sub- capi- tol	Pa- ra- gra- f	Ar- ti- col	Ali- ne- at	Denumire indicator	Credite de angajament		Credite bugetare		Angajamente legale	Plati efectuate	Angajamente legale de platit	Cheltuieli efective	
						aprobate la finele perioadei de raportare	trimestriale cumulate	aprobate la finele perioadei de raportare	trimestriale cumulate					
A					B	1	2	3	4	5	6	7	8=6-7	9
7000	02	57	02	01	Ajutoare sociale in numerar			1.805.000	333.000	1.805.000	325.166	325.166	325.166	325.166
					Partea IV-a SERVICII SI DEZVOLTARE PUBLICA, LOCUINTE, MEDIU SI APE			249.000	95.000	249.000	56.219	56.219	56.219	46.758
					LOCUINTE, SERVICII SI DEZVOLTARE PUBLICA			175.000	60.000	175.000	28.264	28.264	28.264	18.803
					CHELTUIELI CURENTE			145.000	40.000	145.000	18.803	18.803	18.803	18.803
					TITLUL II BUNURI SI SERVICII			145.000	40.000	145.000	18.803	18.803	18.803	18.803
					Alte cheltuieli			145.000	40.000	145.000	18.803	18.803	18.803	18.803
					Alte cheltuieli cu bunuri si servicii			145.000	40.000	145.000	18.803	18.803	18.803	18.803
					CHELTUIELI DE CAPITAL			30.000	20.000	30.000	9.461	9.461	9.461	9.461
					TITLUL XV ACTIVE NEFINANCIARE			30.000	20.000	30.000	9.461	9.461	9.461	9.461
					Active fixe			30.000	20.000	30.000	9.461	9.461	9.461	9.461
					Masini, echipamente si mijloace de transport			30.000	20.000	30.000	9.461	9.461	9.461	9.461
					PROTECTIA MEDIULUI			74.000	35.000	74.000	27.955	27.955	27.955	27.955
					CHELTUIELI CURENTE			74.000	35.000	74.000	27.955	27.955	27.955	27.955
					TITLUL II BUNURI SI SERVICII			74.000	35.000	74.000	27.955	27.955	27.955	27.955
					Bunuri si servicii			74.000	35.000	74.000	27.955	27.955	27.955	27.955
					Apa, canal si salubritate			74.000	35.000	74.000	27.955	27.955	27.955	27.955
					Partea V-a ACTIUNI ECONOMICE			20.000	20.000	20.000	20.000	20.000	20.000	20.000
					TRANSPORTURI			20.000	20.000	20.000	20.000	20.000	20.000	20.000
					CHELTUIELI CURENTE			20.000	20.000	20.000	20.000	20.000	20.000	20.000
					TITLUL II BUNURI SI SERVICII			20.000	20.000	20.000	20.000	20.000	20.000	20.000
					Bunuri si servicii			20.000	20.000	20.000	20.000	20.000	20.000	20.000
					Alte bunuri intretinere			20.000	20.000	20.000	20.000	20.000	20.000	20.000
								20.000	20.000	20.000	20.000	20.000	20.000	20.000

Conducator  
finan

Capi- tol	Sub- capi- tol	Pa- ra- graf	Ar- ti- col	Ali- ne- at	Denumire indicator	Prevederi bugetare aprobate la finele perioadei de raportare		Prevederi bugetare trimestriale cumulate	Drepturi constatate			Incasari realizate	Stingeri pe alte cai decat incasari	Drepturi constatate de incasat	
						I	2		Total, din care: 3=4+5	4	5				6
					<b>B</b>										
					<b>A</b>										
0001	10				TOTAL VENITURI-VENTURI PROPRII,SUBVENTII	2.000	1.000	1.000	366		366	366			
0002					I. VENITURI CURENTE	2.000	1.000	1.000	366		366	366			
2900					C. VENITURI NEFISCALE	2.000	1.000	1.000	366		366	366			
3300					C2. VANZARI DE BUNURI SI SERVICII	2.000	1.000	1.000	366		366	366			
3310					VENITURI DIN PRESTARI DE SERVICII SI ALTE ACTIVITATI										
					Venituri din prestari de servicii	2.000	1.000	1.000	366		366	366			
3310	08					2.000	1.000	1.000	366		366	366			

Capi- tot	Sub- capi- tot	Pa- ra- graf	Gru- pa / Titlu	Ar- ti- col	Ali- ne- at	Denumire indicator	Credite de angajament		Credite bugetare		Angajamente legale	Plati efectuate	Angajamente legale de platit	Cheltuieli efective	
							aprobate la finele perioadei de raportare	trimestriale cumulate	aprobate la finele perioadei de raportare	trimestriale cumulate					
A						B	1	2	3	4	5	6	7	8=6-7	9
5010						TOTAL CHELTUIELI DIN VENITURI PROPRII									
8310						SI SUBVENTII			2.000	1.000	2.000				502
8310	03					AGRICULTURA, SILVICULTURA, SI VANATOARE									502
						Agricultura									502
						Alte cheltuieli in domeniul agriculturii									502
8710						ALTE ACTIUNI ECONOMICE			2.000	1.000	2.000				502
						Alte actiuni economice			2.000	1.000	2.000				502



Capi- tol	Sub- capi- tol	Pa- ra- graf	Gru- pa / Titlu	Ar- ti- col	Ali- ne- at	Denumire indicator	Credite de angajament		Credite bugetare		Angajamente legale	Plati efectuate	Angajamente legale de platit	Cheltuieli efective
							1	2	3	4				
						<b>B</b>								
5010						TOTAL CHELTUIELI DIN VENITURI PROPRII							8=6-7	9
						SI SUBVENTII			2.000	1.000	2.000			502
			01			CHELTUIELI CURENTE			2.000	1.000	2.000			
			20			TITLUL II BUNURI SI SERVICII			2.000	1.000	2.000			
			20	30		Alte cheltuieli			2.000	1.000	2.000			
			20	30	30	Alte cheltuieli cu bunuri si servicii			2.000	1.000	2.000			
			70			CHELTUIELI DE CAPITAL			2.000	1.000	2.000			
			71			TITLUL XV ACTIVE NEFINANCIARE								502
			71	01		Active fixe								502
			71	01	02	Masini, echipamente si mijloace de transport								502
8310						AGRICULTURA, SILVICULTURA, SI VANATOARE								502
			70			CHELTUIELI DE CAPITAL								502
			71			TITLUL XV ACTIVE NEFINANCIARE								502
			71	01		Active fixe								502
			71	01	02	Masini, echipamente si mijloace de transport								502
8710						ALTE ACTIUNI ECONOMICE			2.000	1.000	2.000			502
			01			CHELTUIELI CURENTE			2.000	1.000	2.000			
			20			TITLUL II BUNURI SI SERVICII			2.000	1.000	2.000			
			20	30		Alte cheltuieli			2.000	1.000	2.000			
			20	30	30	Alte cheltuieli			2.000	1.000	2.000			

Cond

**CONTUL DE EXECUTIE AL BUGETULUI LOCAL - VENITURI  
SECTIUNEA DE FUNCTIONARE**

Capi- tol	Sub- capi- tol	Pa- ra- graf	Ar- fi- col	Ali- ne- at	Denumire indicator	Prevederi bugetare		Prevederi bugetare trimestriale cumulate	Drepturi constatate			Incasari realizate	Stingeri pe alte cai decat incasari	Drepturi constatate de incasat
						1 de raportare	2		Total, din care:	4 precedenti	5 curent			
A					B	1	2	3=4+5	4	5	6	7	8-3-6-7	
0001	02				TOTAL VENITURI-BUGET LOCAL	4.807.000	1.230.000	2.069.915	607.198	1.462.717	1.239.369	178.497	652.049	
0002					I. VENITURI CURENTE	4.711.000	1.203.000	2.052.577	607.198	1.445.379	1.222.031	178.497	652.049	
0003					A. VENITURI FISCALE	4.563.000	1.153.000	1.624.458	292.671	1.331.787	1.140.067		484.391	
0004					A1. IMPOZIT PE VENIT, PROFIT SI CASTIGURI DIN CAPITAL	946.000	198.000	242.390		242.390	242.390			
0300					A1.2 IMPOZIT PE VENIT, PROFIT SI CASTIGURI DIN CAPITAL DE LA PERSOANE FIZICE	946.000	198.000	242.390		242.390	242.390			
0302					IMPOZIT PE VENIT	3.000	1.000	335		335	335			
18					Impozitul pe veniturile din transferul proprietatilor imobiliare din patrimoniul personal	3.000	1.000	335		335	335			
0402					COTE SI SUME DEFALCATE DIN IMPOZITUL PE VENIT	943.000	197.000	242.055		242.055	242.055			
01					Cote defalcate din impozitul pe venit	295.000	75.000	62.156		62.156	62.156			
04					Sume alocate din cotele defalcate din impozitul pe venit pentru echilibrarea bugetelor locale	348.000	87.000	95.333		95.333	95.333			
05					Sume repartizate din Fondul la dispozitia Consiliului Judetean	300.000	35.000	84.566		84.566	84.566			
0700	02				A3 IMPOZITE SI TAXE PE PROPRIETATE	290.000	73.000	547.789	239.511	308.278	184.132		363.657	
0702					IMPOZITE SI TAXE PE PROPRIETATE	290.000	73.000	547.789	239.511	308.278	184.132		363.657	
01					Impozit si taxa pe cladiri	124.000	26.000	280.682	143.752	136.930	79.006		201.676	
01					Impozit pe cladiri de la persoane fizice	108.000	22.000	215.251	94.435	120.816	71.084		144.167	
02					Impozit si taxa pe cladiri de la persoane juridice	16.000	4.000	65.431	49.317	16.114	7.922		57.509	



Capi- tol	Sub- capi- tol	Pa- ra- gra- ful	Ar- ti- col	Ali- ne- at	Denumire indicator	Prevederi bugetare aprobrate la finele perioadei de raportare	Prevederi bugetare trimestriale cumulate	Drepturi constatate			Incasari realizate	Stingeri pe alte cai decat incasari	Drepturi constatate de incasat
								Total, din care:	din anii precedenti	din anul curent			
A					B	I	2	3=4+5	4	5	6	7	8=3-6-7
1602	02	02			detinute persoane de juridice*)	36.000	10.000	59.217	11.449	47.768	21.870		37.347
2900					C. VENITURI NEFISCALE	148.000	50.000	428.119	314.527	113.592	81.964	178.497	167.658
3000					C1. VENITURI DIN PROPRIETATE	17.000	5.000	72.316	59.202	13.114	2.987		69.329
3002					VENITURI DIN PROPRIETATE	17.000	5.000	72.316	59.202	13.114	2.987		69.329
05					Venituri din concesiuni si inchirieri	17.000	5.000	72.316	59.202	13.114	2.987		69.329
30					Alte venituri din concesiuni si inchirieri de catre institutiile publice	17.000	5.000	72.316	59.202	13.114	2.987		69.329
3300	02				C2. VANZARI DE BUNURI SI SERVICII	131.000	45.000	355.803	255.325	100.478	78.977	178.497	98.329
3302					VENITURI DIN PRESTARI DE SERVICII SI ALTE ACTIVITATI	2.000	1.000	400		400	400		
08					Venituri din prestari de servicii	2.000	1.000	400		400	400		
3402					VENITURI DIN TAXE ADMINISTRATIVE, ELIBERARI PERMISE	11.000	3.000	33.165	491	32.674	32.712		453
02					Taxe extrajudiciare de timbru	11.000	3.000	33.165	491	32.674	32.712		453
3502	01				AMENZI, PENALITATI SI CONFISCARI	60.000	20.000	86.577	69.486	17.091	15.456		71.121
					Venituri din amenzi si alte sanctiuni aplicate potrivit dispozitiilor legale	60.000	20.000	86.577	69.486	17.091	15.456		71.121
					Venituri din amenzi si alte sanctiuni aplicate de catre alte institutii de specialitate	60.000	20.000	86.577	69.486	17.091	15.456		71.121
3602					DIVERSE VENITURI	58.000	21.000	235.661	185.348	50.313	30.409	178.497	26.755
06					Taxe speciale	58.000	21.000	235.661	185.348	50.313	30.409	178.497	26.755
4100	02				IV. SUBVENTII	96.000	27.000	17.338		17.338	17.338		
4200					SUBVENTII DE LA ALTE NIVELE ALE ADMINISTRATIEI PUBLICE	96.000	27.000	17.338		17.338	17.338		
4202					SUBVENTII DE LA BUGETUL DE STAT	96.000	27.000	17.338		17.338	17.338		

Capi-Sub- tol	Pa- ra- graf	Gru- pa/ Titlu	Ar- ti- col	Ali- ne- at	Denumire indicator	Prevederi bugetare aprobate la finele perioadei de raportare	Prevederi bugetare trimestriale cumulate	Drepturi constatate			Incasari realizate	Stingeri pe alte cai decat incasari	Drepturi constatate de incasat
								Total, din care:	din anii precedenti	din anul curent			
A					B	I	2	3=4+5	4	5	6	7	8-3-6-7
4202	34				Subventii pentru acordarea ajutorului pentru incalzirea locuintei si a suplimentului pentru energie alocate pentru consumul de combustibili solizi si/sau petrolieri	25.000	6.000	848		848		848	
41					Subventii de la bugetul de stat pentru finantarea sanatatii	71.000	21.000	16.490		16.490		16.490	