

BILANT



pag.: 1 - lei -

| COD | DENUMIRE INDICATORI | SOLD LA INCEPUTUL PERIOADEI | SOLD LA SFARSITUL PERIOADEI |
|-------|--|-----------------------------------|-----------------------------------|
| 01003 | 1.Active fixe necorporale (ct.2030000+2050000+2060000+2080100+2080200+2330000-2800300-2800500-2800801-2800809-2900400-2900500-2900801-2900809-2930100*) | 12.500 | 12.500 |
| 01004 | 2.Instalatii tehnice, mijloace de transport, animale, plantatii, mobilier, aparatura birotica si alte active corporale (ct.2130100+2130200+2130300+2130400+2140000+2310000-2810301-2810302-2810303-2810304-2810400-2910301-2910302-2910303-2910304-2910400-2930200*) | 2.931.108 | 3.524.920 |
| 01005 | 3.Terenuri si cladiri (ct.2110100+2110200+2120101+2120102+2120201+2120301+2120401+2120501+2120601+2120901+2310000-2810100-2810201-2810202-2810203-2810204-2810205-2810206-2810207-2810208-2910100-2910201-2910202-2910203-2910204-2910205-2910206-2910207-2910208-2930200) | 114.888.432 | 126.737.833 |
| 01007 | 5.Active financiare necurente (investitii pe termen lung) peste un an (ct.2600100+2600200+2600300+2650000+2670201+2670202+2670203+2670204+2670205+2670208-2960101-2960102-2960103-2960200), din care: | 200 | 200 |
| 01008 | Titluri de participare (ct.2600100+2600200+2600300-2960101-2960102-2960103) | 200 | 200 |
| 01015 | 7.TOTAL ACTIVE NECURENTE (rd.03+04+05+06+07+09) | 117.832.240 | 130.275.453 |
| 01019 | 1.Stocuri (ct.3010000+3020100+3020200+3020300+3020400+3020500+3020600+3020700+3020800+3020900+3030100+3030200+3040100+3040200+3050100+3050200+3070000+3090000+3310000+3320000+3410000+3450000+3460000+3470000+3490000+3510100+3510200+3540100+3540500+3540600+3560000+3570000+3580000+3590000+3610000+3710000+3810000+/-3480000+/-3780000-3910000-3920100-3920200-3920300-3930000-3940100-3940500-3940600-3950100-3950200-3950300-3950400-3950600-3950700-3950800-3960000-3970100-3970200-3970300-3980000-4420803) | 1.216.503 | 1.123.957 |
| 01021 | Creante din operatiuni comerciale, avansuri si alte decontari (ct.2320000+2340000+4090101+4090102+4110101+4110108+4130100+4180000+4250000+4280102+4610101+4610109+4730109**+4810101+4810102+4810103+4810900+4830000+4840000+4890101+4890301-4910100-4960100+5120800) din care: | 16.202 | 5.264 |
| 01023 | Creante bugetare (ct.4310100**+4310200**+4310300**+4310400**+4310500**+4310600**+4310700**+4370100**+4370200**+4370300**+4420400+4420802+4440000**+4460100**+4460200**+4480200+4610102+4610104+4630000+4640000+4650100+4650200+4660401+4660402+4660500+4660900+4810101**+4810102**+4810103**+4810900**-4970000), din care: | 383.763 | 512.547 |
| 01024 | Creantele bugetului general consolidat (ct.4630000+4640000+4650100+4650200+4660401+4660402+4660500+4660900-4970000) | 383.763 | 512.547 |
| 01027 | Imprumuturi pe termen scurt acordate (ct.2670101+2670102+2670103+2670104+2670105+2670108+2670601+2670602+2670603+2670604+2670605+2670609+4680101+4680102+4680103+4680104+4680105+4680106+4680107+4680108+4680109+4690103+4690105+4690106+4690108+4690109) | | 54.360 |
| 01030 | Total creante curente (rd.21+23+25+27) | 399.965 | 572.171 |

| COD | DENUMIRE INDICATORI | SOLD LA INCEPUTUL PERIOADEI | SOLD LA SFARSITUL PERIOADEI |
|--------|---|-----------------------------------|-----------------------------------|
| 01033 | Conturi la trezorerie, casa in lei. (ct.5100000+5120101+5120501+5130101+ 5130301+5130302+5140101+5140301+5140302+5150101+5150103+5150 301 +5150500+5150600+5160101+5160301+5160302+5170101+5170301+51 70302 +5200100+5210100+5210300+5230000+5250101+5250102+5250301+52 50302 +5250400+5260000+5270000+5280000+5290101+5290201+5290301+52 90400 +5290901+5310101+5410101+5500101+5520000+5550101+5550400+55 70101 +5580101+5580201+5590101+5600101+5600300+5600401+5610101+56 10300 +5620101+5620300+5620401+5710100+5710300+5710400+5740101+57 40102 +5740301+5740302+5740400+5750100+5750300+5750400-7700000) | 236.558 | 839.224 |
| 01035 | Conturi la institutii de credit, BNR, casa in valuta (ct.5110101+5110102+ 5120102+5120402+5120502+5130102+5130202+5140102+5140202+ 5150102+5150202+5150302+5160102+5160202+5170102+5170202+ 5290102+5290202+5290302+5290902+5310402+5410102+5410202+ 5500102+5550102+5550202+5570202+5580102+5580202+5580302+ 5580303+5590102+5590202+5600102+5600103+5600402+5610102+ 5610103+5620102+5620103+5620402) | | 291 |
| 01040 | Total disponibilitati si alte valori (rd.33+33.1+35+35.1) | 236.558 | 839.515 |
| 01045 | 7.TOTAL ACTIVE CURENTE (rd.19+30+31+40+41+41.1+42) | 1.853.026 | 2.535.643 |
| 01046 | 8.TOTAL ACTIVE (rd.15+45) | 119.685.266 | 132.811.096 |
| 01054 | 2.Imprumuturi pe termen lung (ct.1610200+1620200+1630200+ 1640200+1650200+1660201+1660202+1660203+1660204+ 1670201+1670202+1670203+1670208+1670209-1690200) | 217.268 | 194.300 |
| 01058 | TOTAL DATORII NECURENTE (rd.52+54+55) | 217.268 | 194.300 |
| 01060 | 1.Datorii comerciale, avansuri si alte decontari (ct.2690100+4010100+ 4030100+4040100+4050100+4080000+4190000+4620101+4620109+ 4730109+4810101+4810102+4810103+4810900+4830000+ 4840000+4890201+5090000+5120800), din care: | 317.211 | 26.502 |
| 01061 | Datorii comerciale si avansuri (ct.4010100+4030100+4040100+ 4050100+4080000+4190000+4620101), din care: | 316.563 | 25.563 |
| 01062 | 2.Datorii catre bugete (ct.4310100+4310200+4310300+4310400+4310500+ 4310600+4310700+4370100+4370200+4370300+4400000+4410000+ 4420300+4420801+4440000+4460100+4460200+4480100+4550501+ 4550502+4550503+4620109+4670100+4670200+4670300+4670400+ 4670500+4670900+4730109+4810900),din care: | 45.466 | 42.306 |
| 010631 | Contributii sociale (ct.4310100+4310200+4310300+4310400+4310500+ 4310600+4310700+4370100+4370200+4370300) | 34.263 | 31.633 |
| 01070 | 4.Imprumuturi pe termen scurt-sume ce urmeaza a fi platite intr-o perioada de pana la un an (ct.5180601+5180603+5180604+5180605+5180606+ 5180608+5180609+5180800+5190101+5190102+5190103+5190104+ 5190105+5190106+5190107+5190108+5190109+5190110+5190180+ 5190190) | | 54.360 |
| 01072 | 6.Salariile angajatilor (ct.4210000+4230000+4260000+4270100+4270300+ 4280101) | 54.690 | 49.725 |

| COD | DENUMIRE INDICATORI | SOLD LA INCEPUTUL PERIOADEI | SOLD LA SFARSITUL PERIOADEI |
|-------|--|-----------------------------------|-----------------------------------|
| 01078 | 10.TOTAL DATORII CURENTE (rd.60+62+65+70+71+72+73+74+75) | 417.367 | 172.893 |
| 01079 | 11.TOTAL DATORII (rd.58+78) | 634.635 | 367.193 |
| 01080 | 12.ACTIVE NETE = TOTAL ACTIVE - TOTAL DATORII = CAPITALURI PROPRII (rd.80=rd.46-79=rd.90) | 119.050.631 | 132.443.903 |
| 01084 | 1.Rezerve, fonduri (ct.1000000+1000101+1000201+1000202+1000301+ 1000401+1000402+1010000+1020101+1020102+1020103+ 1030000+ 1040101+1040102+1040103+1050100+1050200+1050300+ 1050400+1050500+/-1060000+1060000+1320000+1330000) | 51.926.283 | 66.046.289 |
| 01085 | 2.Rezultatul reportat (ct.1170000-sold creditor) | 36.116.436 | 67.166.149 |
| 01087 | 4.Rezultatul patrimonial al exercitiului (ct.1210000-sold creditor) | 31.007.912 | |
| 01088 | 5.Rezultatul patrimonial al exercitiului (ct1210000- sold debtor) | | 768.535 |
| 01090 | 6.TOTAL CAPITALURI PROPRII (rd.84+85-86+87-88) | 119.050.631 | 132.443.903 |

Conducatorul institutiei

Conducatorul
financiar

CONTUL DE REZULTAT PATRIMONIAL

pag.: 1 - lei -

| COD | DENUMIRE INDICATORI | An precedent | An curent |
|--------|---|--------------|-----------|
| 02002 | 1.Venituri din impozite, taxe, contributi de asigurari si alte venituri ale bugetelor (ct.7300100+7300201+7300202+7300203+7310100+7310200+7320100+7330000+7340000+7350100+7350200+7350300+7350400+7350500+7350601+7350602+7360100+7390000+7450100+ 7450200+7450300+7450400+7450500+7450700+7450900+7460100+7460200+7460300+7460900) | 2.267.315 | 3.039.292 |
| 02003 | 2.Venituri din activitati economice (ct.7210000+7220000+7510100+7510200+/-7090000) | 9.790 | 13.449 |
| 02004 | 3.Finantari, subventii, transferuri, alocatii bugetare cu destinatie speciala (ct.7510500+7710000+7720100+7720200+7740100+7740200+7750000+7760000+7780000+7790101+7790109) | 30.630.111 | 606.813 |
| 02005 | 4.Alte venituri operationale (ct.7140000+7180000+7500000+7500100+7500200+7510300+7510400+7810200+7810300+7810401+7810402+7770000) | 41.777 | 92.629 |
| 06 | TOTAL VENITURI OPERATIONALE (rd.02+03+04+05) | 32.948.993 | 3.752.183 |
| 02008 | 1.Salarii si contributiile sociale aferente angajatilor (ct.6410000+6420000+6450100+6450200+6450300+6450400+6450500+6450600+6450700+6450800+6460000+6470000) | 852.934 | 818.878 |
| 02009 | 2.Subventii si transferuri (ct.6700000+6710000+6720000+6730000+6740000+6750000+6760000+6770000+6780000+6790000) | 773.893 | 1.157.454 |
| 02010 | 3.Stocuri, consumabile, lucrari si servicii executate de terti (ct.6010000+6020100+6020200+6020300+6020400+6020500+6020600+6020700+6020800+6020900+6030000+6060000+6070000+6080000+6090000+6100000+6110000+6120000+6130000+6140000+6220000+6230000+6240100+6240200+6260000+6270000+6280000+6290100) | 590.886 | 708.788 |
| 02011 | 4.Cheltuieli de capital, amortizari si provizioane (ct.6810100+6810200+6810300+6810401+6810402+6820101+6820109+6820200+6890100+6890200) | 78.720 | 1.770.716 |
| 02012 | 5. Alte cheltuieli operationale (ct.6350100+6540000+6580101+6580109) | | 69.262 |
| 02013 | TOTAL CHELTUIELI OPERATIONALE (rd.08+09+10+11+12) | 2.296.433 | 4.525.098 |
| 015 | - EXCEDENT (rd.06-rd.13) | 30.652.560 | |
| 02016 | - DEFICIT (rd.13-rd.06) | | 772.915 |
| 02017 | IV.VENITURI FINANCIARE (ct.7630000+7640000+7650100+7650200+7660000+7670000+7680000+7690000+7860300+7860400) | | 4.380 |
| 02020 | - EXCEDENT (rd.17-rd.18) | | 4.380 |
| 02023 | - EXCEDENT (rd.15+20-16-21) | 30.652.560 | |
| 02024 | - DEFICIT (rd.16+21-15-20) | | 768.535 |
| 020292 | - EXCEDENT (rd.23+28-24-29) | 30.652.560 | |
| 020293 | - DEFICIT (rd.24+29-23-28) | | 768.535 |
| 02031 | - EXCEDENT (rd.29.2-29.4) | 30.652.560 | |
| 02032 | - DEFICIT (rd.29.3+29.4) | | 768.535 |

Condi
fin

SITUATIA FLUXURILOR DE TREZORERIE

pag.: 1 - lei -

| COD | DENUMIRE INDICATORI | Total | Casa ct. 5310101 | Buget de stat ct. 5200100/7700000 | Buget local ct. 5210100/7700000 | Buget asigurari sociale de stat ct. 5250101+/5250102/7700000 | Buget asigurari pentru somaj ct. 5740101+/5740102/7700000 | Buget Fond national unic de asigurari sociale de sanatate ct. 5710100/7700000 | Buget Fond pentru mediu ct. 5750100/7700000 | Buget trezoreria statului ct. 5240100/7700000 | Buget institutiilor publice finantate integral din venituri proprii ct. 5600101/7700000 | Buget institutiilor publice finantate din venituri proprii si subvenții ct. 5610101/7700000 | Buget activitati finantate din venituri proprii si buget privatizare ct. 5620101/7700000 | Buget imprumuturi interne si externe ct. 5130101+/5140101+/5160101+/5170101/7700000 | Buget fonduri externe nerambursabile (sursa D) ct. 5150103/7700000 | Alte disponibilitati (ct.5XX) |
|-------|--|-----------|------------------|-----------------------------------|---------------------------------|--|---|---|---|---|---|---|--|---|--|-------------------------------|
| 03002 | 1. Incasari | 5.448.051 | 1.787.728 | | 3.627.861 | | | | | | | | | | | 35.701 |
| 03003 | 2. Plati | 4.440.294 | 1.787.728 | | 2.616.897 | | | | | | | | | | | 35.701 |
| 03004 | 3. Numerar net din activitatea operationala | | | | | | | | | | | | | | | |
| 03007 | 2. Plati | 1.087.757 | | | 1.086.994 | | | | | | | | | | | |
| 03008 | 3. Numerar net din activitatea de investitii (rd.06-07) | 405.091 | | | 405.091 | | | | | | | | | | | |
| 03010 | 1. Incasari | -405.091 | | | -405.091 | | | | | | | | | | | |
| 03012 | 3. Numerar net din activitatea de finantare (rd.10+rd.11) | 54.369 | | | 54.369 | | | | | | | | | | | |
| 03013 | IV.CRESTEREA (DESCRESTEREA) NETA DE NUMERAR SI ECHIVALENT DE NUMERAR (rd.04+rd.08+rd.12) | 54.369 | | | 54.369 | | | | | | | | | | | |
| 03014 | V. NUMERAR SI ECHIVALENT DE NUMERAR LA INCEPUTUL ANULUI -sume utilizate/transferte din excedentul anului precedent | 687.026 | | | 655.263 | | | | | | | | | | | |
| 03015 | VI.NUMERAR SI ECHIVALENT DE NUMERAR LA SFARSITUL PERIOADEI (rd.13+rd.14+rd.14.1.-rd.14.2.-rd.14.3) | 236.558 | | | 191.098 | | | | | | | | | | | |
| | | 54.369 | | | 54.369 | | | | | | | | | | | |
| | | 3.897.271 | | | 793.012 | | | | | | | | | | | |

Viza trezoreriei

ului

SITUATIA FLUXURILOR DE TREZORERIE

pag.: 1 - lei -

| COD | DENUMIRE INDICATORI | Total | Casa in valuta | Alte disponibilitati |
|-------|--|---------|----------------|----------------------|
| 04002 | 1. Incasari | 636.350 | | 636.350 |
| 04003 | 2. Plati | 636.059 | | 636.059 |
| 04004 | 3. Numerar net din activitatea operationala (rd.02-rd.03) | 291 | | 291 |
| 04013 | IV CRESTEREA (DESCRESTEREA) NETA DE NUMERAR SI ECHIVALENT DE NUMERAR (rd.04+rd.08+rd.12) | 291 | | 291 |
| 04017 | VI NUMERAR SI ECHIVALENT DE NUMERAR LA FINELE PERIOADEI(rd.13+14+15-16) | 291 | | 291 |

ntului

TOTAL JUDET

pag. 1 - lei -

| DENUMIRE INDICATORI | COD | Sold la inceputul anului | Sold la finele perioadei | |
|--|-------|--------------------------------|--------------------------|---|
| | | | TOTAL | Din care: afereant sumelor angajate cu prevederi bugetare |
| PLATI RESTANTE-TOTAL (rd.150+300) din care: | 40001 | 316.563 | 25.563 | |
| -sub 30 de zile(rd.151+301) | 40002 | 316.563 | | |
| - peste 120 zile (rd.154+304) | 40005 | | 25.563 | |
| PLATI RESTANTE-TOTAL SECTIUNEA DEZVOLTARE | 40300 | | | |
| (rd.310+320+330), din care: | | 316.563 | 25.563 | |
| - sub 30 de zile(rd.311+321+331) | 40301 | 316.563 | | |
| - peste 120 zile (rd.315+324+334) | 40304 | | 25.563 | |
| Plati restante catre furnizori,creditori din operatii comerciale | 40310 | | | |
| (ct.4040100,ct.4050100,ct.4620101,ct.4620103,ct.4620109) | | 316.563 | 25.563 | |
| (rd.311+312+313+315+316),din care: | | | | |
| - sub 30 de zile | 40311 | 316.563 | | |
| - peste 120 zile | 40315 | | 25.563 | |

C

Conducatorul
financi

lui

TOTAL JUDET

pag. 2 - lei -



| DENUMIRE INDICATORI | COD | Sold la inceputul anului | Sold la finele perioadei | |
|--|-------|--------------------------------|--------------------------|--|
| | | | TOTAL | Din care: aferent sumelor angajate cu prevederi bugetare |
| PLATI RESTANTE-TOTAL (rd.150+300) din care: | 42001 | 316.563 | 25.563 | |
| -sub 30 de zile(rd.151+301) | 42002 | 316.563 | | |
| - peste 120 zile (rd.154+304) | 42005 | | 25.563 | |
| PLATI RESTANTE-TOTAL SECTIUNEA DEZVOLTARE (rd.310+320+330), din care: | 42300 | 316.563 | 25.563 | |
| - sub 30 de zile(rd.311+321+331) | 42301 | 316.563 | | |
| - peste 120 zile (rd.315+324+334) | 42304 | | 25.563 | |
| Plati restante catre furnizori,creditori din operatii comerciale (ct.4040100,ct.4050100,ct.4620101,ct.4620103,ct.4620109) (rd.311+312+313+315+316),din care: | 42310 | | | |
| - sub 30 de zile | 42311 | 316.563 | 25.563 | |
| - peste 120 zile | 42315 | 316.563 | 25.563 | |

Com

Conducatorul contului
financiar

| Nr rd | Explicatie | Plati restante | | Plati restante aferente programelor nationale | | Plati restante aferente fondurilor externe nerambursabile postaderare****) | | Plati restante aferente fondurilor externe nerambursabile preaderare (sursa 08/D) | |
|----------|------------|----------------|--------------------------|--|----------------------|---|----------------------|--|----------------------|
| | | total**) | din care arierate***) | total | din care arierate | total | din care arierate | total | din care arierate |
| | 0 | 1 | 1.1 | 2 | 2.1 | 3 | 3.1 | 4 | 4.1 |
| | | 25.563 | | | | | | | |
| | | 25.563 | 25.563,00 | 25.563 | 25.563 | | | | |
| | | 25.563 | 25.563,00 | 25.563 | 25.563 | | | | |
| | | | | | | | | | |

Com



| Nr rd | Explicatie | Plati restante | | Plati restante aferente programelor nationale | | Plati restante aferente fondurilor externe nerambursabile postaderare****) | | Plati restante aferente fondurilor externe nerambursabile preaderare (sursa08/D) | |
|----------|------------|----------------|-------------------------|--|----------------------|---|----------------------|---|----------------------|
| | | total**) | din care arierate**) | total | din care arierate | total | din care arierate | total | din care arierate |
| | 0 | 1 | 1.1 | 2 | 2.1 | 3 | 3.1 | 4 | 4.1 |
| | | 25.563 | 25.563,00 | | | | | | |
| | | 25.563 | 25.563,00 | 25.563 | 25.563 | | | | |
| | | | | 25.563 | 25.563 | | | | |

Condu

COMA

DISPONIBIL DIN MIJLOACE CU DESTINATIE SPECIALA

- lei -

| DENUMRE INDICATORI | COD | DISPONIBIL LA INCEPUTUL ANULUI | INCASARI | PLATI | DISPONIBIL LA SFARSITUL PERIOADEI |
|--|-------|--------------------------------------|----------|-------|---|
| TOTAL (rd.02 la 15) | 05001 | 648 | | | 648 |
| - Alte disponibilitati cu destinatie speciala (ct.5500101,ct.5500102/analitice distincte) | 05011 | 648 | | | 648 |



Conduc
financ




Situatia activelor si datoriilor institutiilor publice
din administratia locala

pag.: 1 - lei -

| COD | DENUMIRE INDICATORI | Sold la inceputul anului | Sold la sfarsitul perioadei |
|--------|--|--------------------------|-----------------------------|
| 18005 | Disponibilitati in lei ale institutiilor publice locale si ale institutiilor publice de subordonare locala, la trezorerii (ct.5100000+5120101+5120501+5150101+5150103+5150500+5150600+5160101+5160301+5160302+5170101+5170301+5170302+5210100+5210300+5280000+5290201+5290301+5290400+5290901+5410101+5500101+ 5520000+5550101+5570101+5580101+5580201+5600101+5600300+5610101+5610300+5620101+5620300-7700000), din care: | 236.558 | 839.224 |
| 18008 | Total (in baze cash) (rd.04+05) | 236.558 | 839.224 |
| 18010 | Total (in baze accrual)(rd.08+09) | 236.558 | 839.224 |
| 18032 | Disponibilitati ale institutiilor publice locale si ale institutiilor de subordonare locala la institutiile de credit rezidente (ct.5110101+5110102+5120102+5120402+5120502+5150102+5150202+5160102+5160202+5170102+5170202+5290202+5290302+5290902+5500102+5550102+5550202+5570202+5580102+5580302+5600102+5600103+5610102+5610103+5620102+5620103), din care: | | 291 |
| 18036 | Total (in baze cash) (rd.32+35) | | 291 |
| 18038 | Total (in baze accrual) (rd.36+37) | | 291 |
| 18051 | Disponibilitati ale institutiilor publice aflate la alti rezidenti (terti) (ct.4610109+4610209+2670108+2670208) | 16.202 | 5.264 |
| 18052 | Total (in baze cash) (rd.51) | 16.202 | 5.264 |
| 18141 | Participatiile autoritatilor locale la alte societati care nu sunt organizate pe actiuni (regii autonome,srl,comandita, etc.) (ct.2600300-2960103) | 200 | 200 |
| 18142 | Total (la valoarea de intrare mai putin ajustarile cumulate pentru pierderea de valoare) (rd.141) | 200 | 200 |
| 18176 | I.Creante ale bugetului local (ct.4640000-4970000). Total (rd.177+178+179+183), din care: | 383.763 | 512.547 |
| 18177 | - de la gospodariile populatie (S14) | 383.763 | 512.547 |
| 18185 | Total creante (rd.176+184) | 383.763 | 512.547 |
| 18203 | I.Sume datorate tertilor reprezentand garantii si cautiuni aflate in conturile institutiilor publice (ct.4280101+4280201+4620101+4620109).Total (rd.204+205+206), din care: | 648 | 648 |
| 18205 | - societati nefinanciare (S11) | 648 | 648 |
| 182671 | Sume primite din excedentul anului precedent pentru acoperirea golurilor temporare de casa si pentru finantarea cheltuielilor sectiunii de dezvoltare (ct.5190107+5190190) | | 54.360 |
| 18268 | Total(in baze cash)(rd.262+266+267+267.1) | | 54.360 |
| 18275 | Total (in baze accrual) (cash+dobanzi) (rd.268+274) | | 54.360 |
| 18286 | Credite pe termen lung primite (contractate, garantate, asimilate,etc) de institutiile publice locale (ct.1620200+1630200+1670201+1670202+1670203+1670209).Total (rd.287+288+289+289.1) din care acordate de: | 217.268 | 194.300 |
| 18287 | - Societati care accepta depozite, exclusiv banca centrala (S122) | 217.268 | 194.300 |
| 18290 | Total (in baze cash)(rd.286) | 217.268 | 194.300 |
| 18320 | Datorii comerciale curente legate de livrari de bunuri si servicii (ct.4010100+4030100+ 4040100+4050100+4080000+4190000+4620101). Total (rd.321+322+326+327) din care catre: | 316.563 | 25.563 |
| 18321 | -Societati nefinanciare (S11) | 316.563 | 25.563 |
| 18331 | Datoriile institutiilor publice din administratia locala catre bugete (ct.4310100+4310200+4310300+4310400+4310500+4310600+4310700+4370100+4370200+4370300+4420300+4420801+4440000+4460100+4460200+4480100) | 40.267 | 37.107 |
| 18332 | Salariile angajatilor (ct.4210000+4230000+4260000+4270100+4270300+ | | |

| COD | DENUMIRE INDICATORI | Sold la inceputul anului | Sold la sfarsitul perioadei |
|-------|---------------------|--------------------------|-----------------------------|
| 18335 | 428010 Total (| 54.690 94.957 | 49.725 86.832 |

Conducatorul
financiar-



| Capi- tol | Sub- capi- tol | Pa- ra- gra- ful | Ar- ti- col | Ali- ne- at | Denumire indicator | Prevederi bugetare aprobrate la finele perioadei de raportare | Prevederi bugetare trimestriale cumulate | Drepturi constatate | | | Incasari realizate | Stingeri pe alte cai decat incasari | Drepturi constatate de incasat |
|--------------|----------------------|---------------------------|-------------------|-------------------|---|--|---|---------------------|-----------------------|--------------------|-----------------------|---|--------------------------------------|
| | | | | | | | | Total, din care: | din ani precedenti | din anul curent | | | |
| A | | | | | B | 1 | 2 | 3=4+5 | 4 | 5 | 6 | 7 | 8=3-6-7 |
| 0001 | 02 | | | | TOTAL VENITURI-BUGET LOCAL | 4.888.000 | 3.965.000 | 4.190.768 | 383.763 | 3.807.005 | 3.678.221 | | 512.547 |
| 0002 | | | | | I. VENITURI CURENTE | 4.256.000 | 3.355.000 | 3.532.750 | 383.763 | 3.148.987 | 3.020.203 | | 512.547 |
| 0003 | | | | | A. VENITURI FISCALE | 4.061.000 | 3.186.000 | 3.271.175 | 231.884 | 3.039.291 | 2.893.515 | | 377.660 |
| 0004 | | | | | A1. IMPOZIT PE VENIT, PROFIT SI CASTIGURI DIN CAPITAL | 778.000 | 579.000 | 606.213 | | 606.213 | 606.213 | | |
| 0300 | 02 | | | | A1.2 IMPOZIT PE VENIT, PROFIT SI CASTIGURI DIN CAPITAL DE LA PERSOANE FIZICE | 778.000 | 579.000 | 606.213 | | 606.213 | 606.213 | | |
| 0302 | 18 | | | | IMPOZIT PE VENIT Impozitul pe veniturile din transferul proprietatilor imobiliare din patrimoniul personal | 1.000 | 1.000 | 1.818 | | 1.818 | 1.818 | | |
| 0402 | | | | | COTE SI SUME DEFALCATE DIN IMPOZITUL PE VENIT | 777.000 | 578.000 | 604.395 | | 604.395 | 604.395 | | |
| 0402 | 01 | | | | Cote defalcate din impozitul pe venit | 236.000 | 196.000 | 194.519 | | 194.519 | 194.519 | | |
| 0402 | 04 | | | | Sume alocate din cotele defalcate din impozitul pe venit pentru echilibrarea bugetelor locale | 291.000 | 193.000 | 219.764 | | 219.764 | 219.764 | | |
| 0402 | 05 | | | | Sume repartizate din Fondul la dispozitia Consiliului Judetean | 250.000 | 189.000 | 190.112 | | 190.112 | 190.112 | | |
| 0700 | 02 | | | | A3 IMPOZITE SI TAXE PE PROPRIETATE IMPOZITE SI TAXE PE PROPRIETATE | 318.000 | 287.000 | 528.459 | 175.831 | 352.628 | 242.051 | | 286.408 |
| 0702 | 01 | | | | Impozit si taxa pe cladiri Impozit pe cladiri de la persoane fizice | 318.000 | 287.000 | 528.459 | 175.831 | 352.628 | 242.051 | | 286.408 |
| 0702 | 01 | | | | Impozit si taxa pe cladiri | 151.000 | 147.000 | 268.189 | 77.916 | 190.273 | 105.107 | | 163.082 |
| 0702 | 01 | | | | Impozit si taxa pe cladiri de la persoane juridice | 120.000 | 120.000 | 202.942 | 37.060 | 165.882 | 93.736 | | 109.206 |
| 0702 | 01 | | | | Impozit si taxa pe cladiri de la persoane juridice | 31.000 | 27.000 | 65.247 | 40.856 | 24.391 | 11.371 | | 53.876 |

| Capi- tol | Sub- capi- tol | Pa- ra- gra- ful | Ar- ti- col | Ali- ne- at | Denumire indicator | Prevederi bugetare aprobate. la finele perioadei de raportare | | Prevederi bugetare trimestriale cumulate | | Drepturi constatate | | | Incasari realizate | Stingeri pe alte cai decat incasari | Drepturi constatate de incasat |
|--------------|----------------------|---------------------------|-------------------|-------------------|---|--|---------|---|------------------------|---------------------|----------|----------|-----------------------|---|--------------------------------------|
| | | | | | | I | 2 | Total, din care: | din anii precedenti | din anul curent | 4 | 5 | | | |
| | | | | | B | | | | | 3=4+5 | 4 | 5 | 6 | 7 | 8=3-6-7 |
| 2900 | 02 | | | | detinute persoane de juridice*) | 28.000 | 28.000 | 46.971 | 18.422 | 28.549 | 14.587 | 32.384 | | | |
| 3000 | | | | | C. VENITURI NEFISCALE | 195.000 | 169.000 | 261.575 | 151.879 | 109.696 | 126.688 | 134.887 | | | |
| 3002 | | | | | C1. VENITURI DIN PROPRIETATE | 20.000 | 20.000 | 81.043 | 61.230 | 19.813 | 21.333 | 59.710 | | | |
| | | | | | VENITURI DIN PROPRIETATE | 16.000 | 16.000 | 76.663 | 61.230 | 15.433 | 16.953 | 59.710 | | | |
| | 05 | | | | Venituri din concesiuni si inchirieri | 16.000 | 16.000 | 76.663 | 61.230 | 15.433 | 16.953 | 59.710 | | | |
| | | | | 30 | Alte venituri din concesiuni si inchirieri de catre institutiile publice | 16.000 | 16.000 | 76.663 | 61.230 | 15.433 | 16.953 | 59.710 | | | |
| 3102 | | | | | VENITURI DIN DOBANZI | 4.000 | 4.000 | 4.380 | | 4.380 | 4.380 | | | | |
| | 03 | | | | Alte venituri din dobanzi | 4.000 | 4.000 | 4.380 | | 4.380 | 4.380 | | | | |
| 3300 | 02 | | | | C2. VANZARI DE BUNURI SI SERVICII | 175.000 | 149.000 | 180.532 | 90.649 | 89.883 | 105.355 | 75.177 | | | |
| 3302 | | | | | VENITURI DIN PRESTARI DE SERVICII SI ALTE ACTIVITATI | 1.000 | 1.000 | 2.160 | | 2.160 | 2.160 | | | | |
| | 08 | | | | Venituri din prestari de servicii | 1.000 | 1.000 | 2.160 | | 2.160 | 2.160 | | | | |
| 3402 | | | | | VENITURI DIN TAXE ADMINISTRATIVE, ELIBERARI PERMISE | 15.000 | 15.000 | 11.480 | 954 | 10.526 | 10.843 | 637 | | | |
| | 02 | | | | Taxe extrajudiciare de timbru | 15.000 | 15.000 | 11.480 | 954 | 10.526 | 10.843 | 637 | | | |
| 3502 | | | | | AMENZI, PENALITATI SI CONFISCARI | 67.000 | 61.000 | 121.151 | 89.695 | 31.456 | 46.611 | 74.540 | | | |
| | 01 | | | | Venituri din amenzi si alte sanctiuni aplicate potrivit dispozitiilor legale | 67.000 | 61.000 | 121.151 | 89.695 | 31.456 | 46.611 | 74.540 | | | |
| | 01 | | | 02 | Venituri din amenzi si alte sanctiuni aplicate de catre alte institutii de specialitate | 67.000 | 61.000 | 121.151 | 89.695 | 31.456 | 46.611 | 74.540 | | | |
| 3602 | | | | | DIVERSE VENITURI | 92.000 | 72.000 | 45.741 | 89.695 | 45.741 | 45.741 | | | | |
| | 06 | | | | Taxe speciale | 92.000 | 72.000 | 45.741 | 89.695 | 45.741 | 45.741 | | | | |
| 3702 | | | | | Varsaminte din sectiunea de functionare pentru finantarea sectiunii de dezvolt- | 92.000 | 72.000 | 45.741 | 89.695 | 45.741 | 45.741 | | | | |

| Capi- tol | Sub- capi- tol | Pa- ra- gra- ful | Ar- ti- col | Ali- ne- at | Denumire indicator | Prevederi bugetare aprobate la finele perioadei de raportare | Prevederi bugetare trimestriale cumulate | Drepturi constatate | | | Incasari realizate | Stingeri pe alte cai decat incasari | Drepturi constatate de incasat |
|--------------|----------------------|---------------------------|-------------------|-------------------|--|---|---|---------------------|------------------------|--------------------|-----------------------|---|--------------------------------------|
| | | | | | | | | Total, din care: | din anii precedenti | din anul curent | | | |
| A | | | | | B | 1 | 2 | 3=4+5 | 4 | 5 | 6 | 7 | 8=3-6-7 |
| 3702 | 04 | | | | tare a bugetului local(cu semnul minus) | -300.000 | -271.000 | | | | | | |
| | | | | | Varsaminte din sectiunea de functionare | 300.000 | 271.000 | | | | | | |
| 4000 | 02 | | | | III OPERATIUNI FINANCIARE | | | 54.360 | | 54.360 | 54.360 | | |
| 4002 | | | | | INCASARI DIN RAMBURSAREA | | | | | | | | |
| | | | | | IMPRUMUTURILOR ACORDATE | | | 54.360 | | 54.360 | 54.360 | | |
| 4002 | 14 | | | | Sume din excedentul bugetului local | | | | | | | | |
| | | | | | utilizate pentru finantarea cheltuielilor | | | | | | | | |
| | | | | | sectiunii de dezvoltare | | | 54.360 | | 54.360 | 54.360 | | |
| 4100 | 02 | | | | IV. SUBVENTII | 77.000 | 55.000 | 49.158 | | 49.158 | 49.158 | | |
| 4200 | | | | | SUBVENTII DE LA ALTE NIVELE ALE | 77.000 | 55.000 | 49.158 | | 49.158 | 49.158 | | |
| | | | | | ADMINISTRATIEI PUBLICE | 77.000 | 55.000 | 49.158 | | 49.158 | 49.158 | | |
| 4202 | | | | | SUBVENTII DE LA BUGETUL DE STAT | | | | | | | | |
| | | | | | Subventii pentru acordarea ajutorului | | | | | | | | |
| | | | | | pentru incalzirea locuintei si a | | | | | | | | |
| | | | | | suplimentului pentru energie alocate | | | | | | | | |
| | | | | | pentru consumul de combustibili solizi | | | | | | | | |
| | | | | | si/sau petrolieri | 8.000 | 2.000 | 720 | | 720 | 720 | | |
| 4202 | 41 | | | | Subventii de la bugetul de stat pentru | | | | | | | | |
| | | | | | finantarea sanatatii | 69.000 | 53.000 | 48.438 | | 48.438 | 48.438 | | |
| 4802 | | | | | SUME PRIMITE DE LA UE/ALTI DONATORI IN | | | | | | | | |
| | | | | | CONTUL PLATILOR EFECTUATE SI PREFINANATARI | | | | | | | | |
| | | | | | AFERENTE CADRULUI FINANCIAR 2014-2020 | 555.000 | 555.000 | 554.500 | | 554.500 | 554.500 | | |
| 4802 | 32 | | | | Fondul pentru relatii bilaterale aferent | | | | | | | | |
| | | | | | Mecanismelor financiare Spatiul Economic | | | | | | | | |
| | | | | | European si Norvegian 2014-2021 | 555.000 | 555.000 | 554.500 | | 554.500 | 554.500 | | |
| 4802 | 32 | | | | Sume primite in contul platilor | | | | | | | | |

| Capi- tot | Sub- capi- tot | Pa- ra- graf | Gru- pa / Titlu | Ar- ti- col | Ali- ne- at | Denumire indicator | Credite de angajament | | Credite bugetare | | Angajamente legale | Plati efectuate | Angajamente legale de platit | Cheltuieli efective |
|--------------|----------------------|--------------------|-----------------------|-------------------|-------------------|--|-----------------------|-----------|------------------|-----------|-----------------------|--------------------|------------------------------------|------------------------|
| | | | | | | | 1 | 2 | 3 | 4 | | | | |
| | | | A | | | B | | | | | | | | |
| 5002 | | | | | | TOTAL CHELTUIELI | 555.000 | 555.000 | 4.996.000 | 4.017.000 | 3.396.861 | 3.021.958 | 374.903 | 4.523.592 |
| | 01 | | | | | CHELTUIELI CURENTE | 555.000 | 555.000 | 4.627.000 | 3.733.000 | 3.388.313 | 3.013.410 | 374.903 | 2.805.961 |
| | 10 | | | | | TITLUL I CHELTUIELI DE PERSONAL | | | 1.197.000 | 910.000 | 1.197.000 | 822.097 | 374.903 | 815.783 |
| | 10 | 01 | | | | Cheltuieli salariale in bani | | | 1.145.500 | 864.000 | 1.145.500 | 781.317 | 364.183 | 775.142 |
| | 10 | 01 | 01 | | | Salarii de baza | | | 979.000 | 739.000 | 979.000 | 672.535 | 306.465 | 665.937 |
| | 10 | 01 | 06 | | | Alte sporuri | | | 4.000 | 3.000 | 4.000 | 2.670 | 1.330 | 2.744 |
| | 10 | 01 | 12 | | | Indemnizatii platite unor persoane din afara unitatii | | | 100.000 | 75.000 | 100.000 | 64.896 | 35.104 | 64.896 |
| | 10 | 01 | 17 | | | Indemnizatii de hrana | | | 62.500 | 47.000 | 62.500 | 41.216 | 21.284 | 41.565 |
| | 10 | 02 | | | | Cheltuieli salariale in natura | | | 23.500 | 23.500 | 23.500 | 23.200 | 300 | 23.200 |
| | 10 | 02 | 06 | | | Vouchere de vacanta | | | 23.500 | 23.500 | 23.500 | 23.200 | 300 | 23.200 |
| | 10 | 03 | | | | Contributii | | | 28.000 | 22.500 | 28.000 | 17.580 | 10.420 | 17.441 |
| | 10 | 03 | 07 | | | Contributia asiguratorie pentru munca | | | 28.000 | 22.500 | 28.000 | 17.580 | 10.420 | 17.441 |
| | 20 | | | | | TITLUL II BUNURI SI SERVICII | 1.352.000 | 1.038.000 | 1.352.000 | 1.038.000 | 682.348 | 682.348 | | 778.050 |
| | 20 | 01 | | | | Bunuri si servicii | 1.080.400 | 803.400 | 1.080.400 | 803.400 | 515.656 | 515.656 | | 538.547 |
| | 20 | 01 | 01 | | | Furnituri de birou | 14.000 | 8.000 | 14.000 | 8.000 | | | | 9.131 |
| | 20 | 01 | 02 | | | Materiale pentru curatenie | 10.000 | 7.000 | 10.000 | 7.000 | | | | 6.135 |
| | 20 | 01 | 03 | | | Incalzit, iluminat si forta motrica | 201.000 | 111.000 | 201.000 | 111.000 | 80.778 | 80.778 | | 76.557 |
| | 20 | 01 | 04 | | | Apa, canal si salubritate | 124.000 | 94.000 | 124.000 | 94.000 | 75.282 | 75.282 | | 75.282 |
| | 20 | 01 | 05 | | | Carburanti si lubrifianti | 143.000 | 128.000 | 143.000 | 143.000 | 75.795 | 75.795 | | 71.048 |
| | 20 | 01 | 06 | | | Piese de schimb | 76.000 | 69.000 | 76.000 | 69.000 | 38.892 | 38.892 | | 38.892 |
| | 20 | 01 | 07 | | | Transport | 13.000 | 12.000 | 13.000 | 13.000 | 3.860 | 3.860 | | 3.860 |
| | 20 | 01 | 08 | | | Posta, telecomunicatii, radio, tv, internet | 55.000 | 42.500 | 55.000 | 42.500 | 33.143 | 33.143 | | 34.857 |
| | 20 | 01 | 09 | | | Materiale si prestari de servicii cu caracter functional | 54.000 | 36.000 | 54.000 | 36.000 | 14.653 | 14.653 | | 29.533 |
| | 20 | 01 | 30 | | | Alte bunuri si servicii pentru intretinere si functionare | 390.400 | 295.900 | 390.400 | 295.900 | 193.253 | 193.253 | | 193.252 |

| Capi- tol | Sub- capi- tol | Pa- ra- graf | Gru- pa / Titlu | Ar- ti- col | Ali- ne- at | Denumire indicator | Credite de angajament | | | | Angajamente bugetare | Angajamente legale | Plati efectuate | Angajamente legale de platit | Cheltuieli efective |
|--------------|----------------------|--------------------|-----------------------|-------------------|-------------------|---|--|--------------------------|--|--------------------------|-------------------------|-----------------------|--------------------|------------------------------------|------------------------|
| | | | | | | | aprobate la finele perioadei de raportare | trimestriale cumulate | aprobate la finele perioadei de raportare | trimestriale cumulate | | | | | |
| A | | | | | | | 1 | 2 | 3 | 4 | 5 | 6 | 7 | 8=6-7 | 9 |
| B | | | | | | | | | | | | | | | |
| | 20 | 04 | | | | Medicamente si materiale sanitare | 4.600 | 4.600 | 4.600 | 4.600 | 4.600 | | | | 3.549 |
| | 20 | 04 | 02 | | | Materiale sanitare | 2.000 | 2.000 | 2.000 | 2.000 | 2.000 | | | | 357 |
| | 20 | 04 | 04 | | | Dezinfectanti | 2.600 | 2.600 | 2.600 | 2.600 | 2.600 | | | | 3.192 |
| | 20 | 05 | | | | Bunuri de natura obiectelor de inventar | 10.000 | 10.000 | 10.000 | 10.000 | 10.000 | | | | 69.262 |
| | 20 | 05 | 30 | | | Alte obiecte de inventar | 10.000 | 10.000 | 10.000 | 10.000 | 10.000 | | | | 69.262 |
| | 20 | 06 | | | | Deplasari, detasari, transferari | 2.000 | 2.000 | 2.000 | 2.000 | 2.000 | | | | |
| | 20 | 06 | 01 | | | Deplasari interne, detasari, transferari | 2.000 | 2.000 | 2.000 | 2.000 | 2.000 | | | | |
| | 20 | 11 | | | | Carti, publicatii si materiale documentare | 14.000 | 14.000 | 14.000 | 14.000 | 14.000 | | | 11.850 | 11.850 |
| | 20 | 13 | | | | Pregatire profesionala | 14.000 | 14.000 | 14.000 | 14.000 | 14.000 | | | | |
| | 20 | 30 | | | | Alte cheltuieli | 227.000 | 227.000 | 227.000 | 204.000 | 227.000 | | | 154.842 | 154.842 |
| | 20 | 30 | 30 | | | Alte cheltuieli cu bunuri si servicii | 227.000 | 227.000 | 227.000 | 204.000 | 227.000 | | | 154.842 | 154.842 |
| | 57 | | | | | TITLUL VIII ASISTENTA SOCIALA | 1.356.000 | 1.063.000 | 1.356.000 | 1.063.000 | 1.356.000 | | | 1.053.553 | 1.053.553 |
| | 57 | 02 | | | | Ajutoare sociale | 1.356.000 | 1.063.000 | 1.356.000 | 1.063.000 | 1.356.000 | | | 1.053.553 | 1.053.553 |
| | 57 | 02 | 01 | | | Ajutoare sociale in numerar | 1.346.000 | 1.056.000 | 1.346.000 | 1.056.000 | 1.346.000 | | | 1.050.458 | 1.050.458 |
| | 57 | 02 | 03 | | | Tichete de cresa si tichete sociale pentru gradinita | 10.000 | 7.000 | 10.000 | 7.000 | 10.000 | | | 3.095 | 3.095 |
| | 58 | | | | | TITLUL X PROIECTE CU FINANTARE DIN FONDURI EXTERNE NERAMBURSABILE | | | | | | | | | |
| | 58 | 04 | | | | CADRULUI FINANCIAR 2014-2020 | 555.000 | 555.000 | 555.000 | 555.000 | 555.000 | | | 348.416 | 51.579 |
| | 58 | 04 | | | | Programe din Fondul European Agricol de Dezvoltare Rurala (FEADR) | | | | | | | | | |
| | 58 | 04 | 03 | | | Cheltuieli neeligibile | | | | | | | | | |
| | 58 | 32 | | | | Fondul pentru relatii bilaterale aferent Mecanismelor financiare Spatiul Economic European si Norvegian 2014-2021 | 555.000 | 555.000 | 555.000 | 555.000 | 555.000 | | | 348.416 | 51.579 |
| | 58 | 32 | 02 | | | Finantare externa nerambursabila | 555.000 | 555.000 | 555.000 | 555.000 | 555.000 | | | 348.416 | 51.579 |
| | 59 | | | | | TITLUL XI ALTE CHELTUIELI | 167.000 | 167.000 | 167.000 | 167.000 | 167.000 | | | 106.996 | 106.996 |

| Capi- tol | Sub- capi- tol | Pa- ra- graf | Gru- pa / Titlu | Ar- ti- col | Ali- ne- at | Denumire indicator | Credite de angajament | | Credite bugetare | | Angajamente bugetare | Angajamente legale | Plati efectuate | Angajamente legale de platit | Cheltuieli efective |
|--------------|----------------------|--------------------|-----------------------|-------------------|-------------------|--|--|--------------------------|--|--------------------------|-------------------------|-----------------------|--------------------|------------------------------------|------------------------|
| | | | | | | | aprobate la finele perioadei de raportare | trimestriale cumulate | aprobate la finele perioadei de raportare | trimestriale cumulate | | | | | |
| A | | | | | | | 1 | 2 | 3 | 4 | 5 | 6 | 7 | 8=6-7 | 9 |
| | | | | | | B | | | | | | | | | |
| | 59 | 01 | | | | Burse | | | 167.000 | 167.000 | 167.000 | 106.996 | 106.996 | 106.996 | 106.996 |
| | 70 | | | | | CHELTUIELI DE CAPITAL | | | 408.000 | 323.000 | 408.000 | 59.476 | 59.476 | 59.476 | 1.717.631 |
| | 71 | | | | | TITLUL XV ACTIVE NEFINANCIARE | | | 408.000 | 323.000 | 408.000 | 59.476 | 59.476 | 59.476 | 1.717.631 |
| | 71 | 01 | | | | Active fixe | | | 408.000 | 323.000 | 408.000 | 59.476 | 59.476 | 59.476 | 1.717.631 |
| | 71 | 01 | 01 | | | Constructii | | | 334.000 | 256.000 | 334.000 | 15.000 | 15.000 | 15.000 | 1.697.101 |
| | 71 | 01 | 02 | | | Masini, echipamente si mijloace de transport | | | 32.000 | 25.000 | 32.000 | 22.968 | 22.968 | 22.968 | 19.769 |
| | 71 | 01 | 03 | | | Mobilier, aparatura birou si alte active corporale | | | 42.000 | 42.000 | 42.000 | 21.508 | 21.508 | 21.508 | 761 |
| | 84 | | | | | PLATI EFECTUATE IN ANII PRECEDENTI SI RECUPERATE IN ANUL CURENT | | | -39.000 | -39.000 | -39.000 | -50.928 | -50.928 | -50.928 | |
| | 85 | | | | | Titlul XXI PLATI EFECTUATE IN ANII PRECEDENTI SI RECUPERATE IN ANUL CURENT | | | -39.000 | -39.000 | -39.000 | -50.928 | -50.928 | -50.928 | |
| | 85 | 01 | | | | Plati efectuate in anii precedenti si recuperate in anul curent | | | -39.000 | -39.000 | -39.000 | -50.928 | -50.928 | -50.928 | |
| | 85 | 01 | 01 | | | Plati efectuate in anii precedenti si recuperate in anul curent (SF) | | | -39.000 | -39.000 | -39.000 | -48.127 | -48.127 | -48.127 | |
| | 85 | 01 | 02 | | | Plati efectuate in anii precedenti si recuperate in anul curent (SD) | | | -2.801 | -2.801 | -2.801 | -2.801 | -2.801 | -2.801 | |
| 5100 | 02 | | | | | Partea I-a SERVICII PUBLICE GENERALE | | | 1.971.873 | 1.513.000 | 1.971.873 | 1.367.108 | 1.043.422 | 323.686 | 1.235.219 |
| 5102 | | | | | | AUTORITATI PUBLICE SI ACTIUNI EXTERNE | | | 1.958.000 | 1.490.000 | 1.948.873 | 1.367.108 | 1.043.422 | 323.686 | 1.235.219 |
| | 01 | | | | | CHELTUIELI CURENTE | | | 1.589.000 | 1.206.000 | 1.589.000 | 1.355.759 | 1.032.073 | 323.686 | 1.156.537 |
| | 10 | | | | | TITLUL I CHELTUIELI DE PERSONAL | | | 1.031.000 | 779.000 | 1.031.000 | 1.031.000 | 707.314 | 323.686 | 703.984 |
| | 10 | 01 | | | | Cheltuieli salariale in bani | | | 989.000 | 742.000 | 989.000 | 989.000 | 673.314 | 315.686 | 670.058 |
| | 10 | 01 | 01 | | | Salarii de baza | | | 840.000 | 630.000 | 840.000 | 840.000 | 574.523 | 265.477 | 571.218 |
| | 10 | 01 | 12 | | | Indemnizatii platite unor persoane din afara unitatii | | | 100.000 | 75.000 | 100.000 | 100.000 | 64.896 | 35.104 | 64.896 |

| Capi- tol | Sub- capi- tol | Pa- ra- graf | Gru- pa / Titlu | Ar- ti- col | Ali- ne- at | Denumire indicator | Credite de angajament | | Credite bugetare | | Angajamente legale | Plati efectuate | Angajamente legale de platit | Cheltuieli efective | |
|--------------|----------------------|--------------------|-----------------------|-------------------|-------------------|--|--|--------------------------|--|--------------------------|-----------------------|--------------------|------------------------------------|------------------------|--------|
| | | | | | | | aprobate la finele perioadei de raportare | trimestriale cumulate | aprobate la finele perioadei de raportare | trimestriale cumulate | | | | | |
| A | | | | | | | 1 | 2 | 3 | 4 | 5 | 6 | 7 | 8=6-7 | 9 |
| B | | | | | | | | | | | | | | | |
| | 20 | 30 | | 30 | | Alte cheltuieli | | | 39.000 | 31.000 | 39.000 | 24.731 | 24.731 | 24.731 | 24.731 |
| | 20 | 30 | | 30 | | Alte cheltuieli cu bunuri si servicii | | | 39.000 | 31.000 | 39.000 | 24.731 | 24.731 | 24.731 | 24.731 |
| | 58 | | | | | TITLUL X PROIECTE CU FINANTARE DIN FONDURI EXTERNE NERAMBURSABILE | | | | | | | | | 51.579 |
| | 58 | 04 | | | | CADRULUI FINANCIAR 2014-2020 | | | | | | | | | 51.579 |
| | | | | | | Programe din Fondul European Agricol de Dezvoltare Rurala (FEADR) | | | | | | | | | 51.579 |
| | 58 | 04 | | 03 | | Cheltuieli neeligibile | | | 408.000 | 323.000 | 408.000 | 59.476 | 59.476 | 59.476 | 78.682 |
| | 70 | | | | | CHELTUIELI DE CAPITAL | | | 408.000 | 323.000 | 408.000 | 59.476 | 59.476 | 59.476 | 78.682 |
| | 71 | | | | | TITLUL XV ACTIVE NEFINANCIARE | | | 408.000 | 323.000 | 408.000 | 59.476 | 59.476 | 59.476 | 78.682 |
| | 71 | 01 | | 01 | | Active fixe | | | 334.000 | 256.000 | 334.000 | 15.000 | 15.000 | 15.000 | 58.152 |
| | 71 | 01 | | 01 | | Constructii | | | | | | | | | |
| | 71 | 01 | | 02 | | Masini, echipamente si mijloace de transport | | | 32.000 | 25.000 | 32.000 | 22.968 | 22.968 | 22.968 | 19.769 |
| | 71 | 01 | | 03 | | Mobilier, aparatura birou si alte active corporale | | | 42.000 | 42.000 | 42.000 | 21.508 | 21.508 | 21.508 | 761 |
| | 84 | | | | | PLATI EFECTUATE IN ANII PRECEDENTI SI RECUPERATE IN ANUL CURENT | | | -39.000 | -39.000 | -48.127 | -48.127 | -48.127 | -48.127 | |
| | 85 | | | | | Titlul XXI PLATI EFECTUATE IN ANII PRECEDENTI SI RECUPERATE IN ANUL CURENT | | | -39.000 | -39.000 | -48.127 | -48.127 | -48.127 | -48.127 | |
| | 85 | 01 | | | | Plati efectuate in anii precedenti si recuperate in anul curent | | | -39.000 | -39.000 | -48.127 | -48.127 | -48.127 | -48.127 | |
| | 85 | 01 | | 01 | | Plati efectuate in anii precedenti si recuperate in anul curent (SF) | | | -39.000 | -39.000 | -48.127 | -48.127 | -48.127 | -48.127 | |
| 5402 | | | | | | ALTE SERVICII PUBLICE GENERALE | | | 23.000 | 23.000 | 23.000 | | | | |
| | 01 | | | | | CHELTUIELI CURENTE | | | 23.000 | 23.000 | 23.000 | | | | |
| | 20 | | | | | TITLUL II BUNURI SI SERVICII | | | 23.000 | 23.000 | 23.000 | | | | |

| Capi- tol | Sub- capi- tol | Pa- ra- graf | Gru- pa / Titlu | Ar- ti- col | Ali- ne- at | Denumire indicator | Credite de angajament | | | Credite bugetare | | Angajamente legale | Plati efectuate | Angajamente legale de platit | Cheltuieli efective |
|--------------|----------------------|--------------------|-----------------------|-------------------|-------------------|---|--|--------------------------|--|--------------------------|-----------|-----------------------|--------------------|------------------------------------|------------------------|
| | | | | | | | aprobate la finele perioadei de raportare | trimestriale cumulate | aprobate la finele perioadei de raportare | trimestriale cumulate | | | | | |
| A | | | | | | B | | | | | | 7 | 8=6-7 | 9 | |
| | 20 | 30 | | | | Alte cheltuieli | | | | 23.000 | 23.000 | | | | |
| | 20 | 30 | | | | Alte cheltuieli cu bunuri si servicii | | | | 23.000 | 23.000 | | | | |
| 6000 | 02 | | | | | Partea II-a APARARE, ORDINE PUBLICA SI SIGURANTA NATIONALA | | | | 46.000 | 46.000 | 46.000 | 34.075 | 11.925 | 34.075 |
| 6102 | | | 01 | | | ORDINE PUBLICA SI SIGURANTA NATIONALA | | | | 46.000 | 46.000 | 46.000 | 34.075 | 11.925 | 34.075 |
| | | | 10 | | | CHELTUIELI CURENTE | | | | 46.000 | 46.000 | 46.000 | 34.075 | 11.925 | 34.075 |
| | | | 10 | 01 | | TITLUL I CHELTUIELI DE PERSONAL | | | | 43.500 | 33.500 | 43.500 | 31.907 | 11.593 | 31.907 |
| | | | 10 | 01 | 01 | Cheltuieli salariale in bani | | | | 39.000 | 30.000 | 39.000 | 29.196 | 9.804 | 29.196 |
| | | | 10 | 01 | 01 | Salarii de baza | | | | 4.500 | 3.500 | 4.500 | 2.711 | 1.789 | 2.711 |
| | | | 10 | 01 | 17 | Indemnizatii de hrana | | | | 1.500 | 1.500 | 1.500 | 1.450 | 50 | 1.450 |
| | | | 10 | 02 | | Cheltuieli salariale in natura | | | | 1.500 | 1.500 | 1.500 | 1.450 | 50 | 1.450 |
| | | | 10 | 02 | 06 | Vouchere de vacanta | | | | 1.000 | 1.000 | 1.000 | 718 | 282 | 718 |
| | | | 10 | 03 | | Contributii | | | | 1.000 | 1.000 | 1.000 | 718 | 282 | 718 |
| | | | 10 | 03 | 07 | Contributia asiguratorie pentru munca | | | | 1.000 | 1.000 | 1.000 | 718 | 282 | 718 |
| 6500 | 02 | | | | | Partea III-a CHELTUIELI SOCIAL-CULTURALE | | | | 2.157.000 | 1.691.000 | 1.439.231 | 1.399.939 | 39.292 | 1.449.279 |
| 6502 | | | | | | INVATAMANT | | | | 696.000 | 541.000 | 270.010 | 270.010 | 696.000 | 289.497 |
| | | | 01 | | | CHELTUIELI CURENTE | | | | 696.000 | 541.000 | 270.010 | 270.010 | 696.000 | 289.497 |
| | | | 20 | | | TITLUL II BUNURI SI SERVICII | | | | 507.000 | 360.000 | 156.435 | 156.435 | 507.000 | 175.922 |
| | | | 20 | 01 | | Bunuri si servicii | | | | 490.400 | 345.400 | 156.435 | 156.435 | 490.400 | 172.671 |
| | | | 20 | 01 | 01 | Furnituri de birou | | | | 8.000 | 5.000 | 8.000 | 4.209 | 8.000 | 4.209 |
| | | | 20 | 01 | 02 | Materiale pentru curatenie | | | | 9.000 | 6.000 | 9.000 | 5.831 | 9.000 | 5.831 |
| | | | 20 | 01 | 03 | Incalzit, iluminat si forta motrica | | | | 166.000 | 84.000 | 70.428 | 70.428 | 166.000 | 66.207 |
| | | | 20 | 01 | 04 | Apa, canal si salubritate | | | | 31.000 | 21.000 | 5.807 | 5.807 | 31.000 | 5.807 |
| | | | 20 | 01 | 05 | Carburanti si lubrifianti | | | | 84.000 | 79.000 | 38.611 | 38.611 | 84.000 | 38.492 |
| | | | 20 | 01 | 06 | Piese de schimb | | | | 39.000 | 32.000 | 4.388 | 4.388 | 39.000 | 4.388 |
| | | | 20 | 01 | 07 | Transport | | | | 13.000 | 12.000 | 3.860 | 3.860 | 13.000 | 3.860 |
| | | | 20 | 01 | 08 | Posta, telecomunicatii, radio, tv, internet | | | | 19.000 | 15.500 | 6.231 | 6.231 | 19.000 | 6.231 |

| Capi- tol | Sub- capi- tol | Pa- ra- graf | Gru- pa / Titlu | Ar- ti- col | Ali- ne- at | Denumire indicator | Credite de angajament | | Credite bugetare | | | Angajamente legale | Plati efectuate | Angajamente legale de platit | Cheltuieli efective |
|--------------|----------------------|--------------------|-----------------------|-------------------|-------------------|--|--|--------------------------|--|--------------------------|-------------------------|-----------------------|--------------------|------------------------------------|------------------------|
| | | | | | | | aprobate la finele perioadei de raportare | trimestriale cumulate | aprobate la finele perioadei de raportare | trimestriale cumulate | Angajamente bugetare | | | | |
| A | | | | | | | 1 | 2 | 3 | 4 | 5 | 6 | 7 | 8=6-7 | 9 |
| | | | | | | B | | | | | | | | | |
| | 20 | 01 | 09 | | | Materiale si prestari de servicii cu caracter functional | | | 38.000 | 22.000 | 38.000 | 5.133 | 5.133 | | 15.669 |
| | 20 | 01 | 30 | | | Alte bunuri si servicii pentru intretinere si functionare | | | 83.400 | 68.900 | 83.400 | 21.977 | 21.977 | | 21.977 |
| | 20 | 04 | | | | Medicamente si materiale sanitare | | | 2.600 | 2.600 | 2.600 | | | | 3.251 |
| | 20 | 04 | 02 | | | Materiale sanitare | | | 2.600 | 2.600 | | | | | 357 |
| | 20 | 04 | 04 | | | Dezinfectanti | | | 14.000 | 12.000 | 14.000 | | | | 2.894 |
| | 20 | 13 | | | | Pregatire profesionala | | | 22.000 | 14.000 | 22.000 | 6.579 | 6.579 | | 6.579 |
| | 57 | | | | | TITLUL VIII ASISTENTA SOCIALA | | | 22.000 | 14.000 | 22.000 | 6.579 | 6.579 | | 6.579 |
| | 57 | 02 | | | | Ajutoare sociale | | | 12.000 | 7.000 | 12.000 | 3.484 | 3.484 | | 3.484 |
| | 57 | 02 | 01 | | | Ajutoare sociale in numerar | | | 10.000 | 7.000 | 10.000 | 3.095 | 3.095 | | 3.095 |
| | 57 | 02 | 03 | | | Tichete de cresa si tichete sociale pentru gradinita | | | 167.000 | 167.000 | 167.000 | 106.996 | 106.996 | | 106.996 |
| | 59 | | | | | TITLUL XI ALTE CHELTUIELI | | | 167.000 | 167.000 | 167.000 | 106.996 | 106.996 | | 106.996 |
| | 59 | 01 | | | | Burse | | | 69.000 | 53.000 | 69.000 | 49.888 | 49.888 | | 49.969 |
| | | | | | | SANATATE | | | 69.000 | 53.000 | 69.000 | 49.888 | 49.888 | | 49.969 |
| | 01 | | | | | CHELTUIELI CURENTE | | | 69.000 | 53.000 | 69.000 | 49.888 | 49.888 | | 49.969 |
| | 10 | | | | | TITLUL I CHELTUIELI DE PERSONAL | | | 65.500 | 50.000 | 65.500 | 47.373 | 47.373 | | 47.452 |
| | 10 | 01 | | | | Cheltuieli salariale in bani | | | 56.500 | 43.500 | 56.500 | 41.843 | 41.843 | | 41.769 |
| | 10 | 01 | 01 | | | Salarii de baza | | | 4.000 | 3.000 | 4.000 | 2.670 | 2.670 | | 2.744 |
| | 10 | 01 | 06 | | | Alte sporuri | | | 5.000 | 3.500 | 5.000 | 2.860 | 2.860 | | 2.939 |
| | 10 | 01 | 17 | | | Indemnizatii de hrana | | | 1.500 | 1.500 | 1.500 | 1.450 | 1.450 | | 1.450 |
| | 10 | 02 | | | | Cheltuieli salariale in natura | | | 1.500 | 1.500 | 1.500 | 1.450 | 1.450 | | 1.450 |
| | 10 | 02 | 06 | | | Vouchere de vacanta | | | 2.000 | 1.500 | 2.000 | 2.000 | 2.000 | | 1.067 |
| | 10 | 03 | | | | Contributii | | | 2.000 | 1.500 | 2.000 | 2.000 | 2.000 | | 1.067 |
| | 10 | 03 | 07 | | | Contributia asiguratorie pentru munca | | | 58.000 | 48.000 | 58.000 | 53.247 | 53.247 | | 62.839 |
| | | | | | | CULTURA, RECREERE SI RELIGIE | | | 58.000 | 48.000 | 58.000 | 53.247 | 53.247 | | 62.839 |
| | 01 | | | | | CHELTUIELI CURENTE | | | 58.000 | 48.000 | 58.000 | 53.247 | 53.247 | | 30.002 |

| Capi- tol | Sub- capi- tol | Pa- ra- gra- ful | Gru- pa / Titlu col | Ali- ne- at | Denumire indicator | Credite de angajament | | Credite bugetare | | Angajamente bugetare | Angajamente legale | Plati efectuate | Angajamente legale de platit | Cheltuieli efective |
|--------------|----------------------|---------------------------|------------------------------|-------------------|--|--|--------------------------|--|--------------------------|-------------------------|-----------------------|--------------------|------------------------------------|------------------------|
| | | | | | | aprobate la finele perioadei de raportare | trimestriale cumulate | aprobate la finele perioadei de raportare | trimestriale cumulate | | | | | |
| A | | | | | | 1 | 2 | 3 | 4 | 5 | 6 | 7 | 8=6-7 | 9 |
| B | | | | | | | | | | | | | | |
| | | | 10 | | TITLUL I CHELTUIELI DE PERSONAL | | | 51.000 | 42.000 | 51.000 | 51.000 | 30.820 | 20.180 | 27.755 |
| | | | 10 | 01 | Cheltuieli salariale in bani | | | 47.500 | 38.500 | 47.500 | 47.500 | 28.723 | 18.777 | 25.725 |
| | | | 10 | 01 | Salarii de baza | | | 43.500 | 35.500 | 43.500 | 43.500 | 26.973 | 16.527 | 23.754 |
| | | | 10 | 01 | Indemnizatii de hrana | | | 4.000 | 3.000 | 4.000 | 4.000 | 1.750 | 2.250 | 1.971 |
| | | | 10 | 02 | Cheltuieli salariale in natura | | | 1.500 | 1.500 | 1.500 | 1.500 | 1.450 | 50 | 1.450 |
| | | | 10 | 02 | Vouchere de vacanta | | | 1.500 | 1.500 | 1.500 | 1.500 | 1.450 | 50 | 1.450 |
| | | | 10 | 03 | Contributii | | | 2.000 | 2.000 | 2.000 | 2.000 | 647 | 1.353 | 580 |
| | | | 10 | 03 | Contributia asiguratorie pentru munca | | | 2.000 | 2.000 | 2.000 | 2.000 | 647 | 1.353 | 580 |
| | | | 20 | | TITLUL II BUNURI SI SERVICII | | | 7.000 | 6.000 | 7.000 | 7.000 | 2.247 | | 2.247 |
| | | | 20 | 01 | Bunuri si servicii | | | 7.000 | 6.000 | 7.000 | 7.000 | 2.247 | | 2.247 |
| | | | 20 | 01 | Incalziii, iluminat si forta motrica | | | 7.000 | 6.000 | 7.000 | 7.000 | 2.247 | | 2.247 |
| | | | 70 | | CHELTUIELI DE CAPITAL | | | | | | | | | |
| | | | 71 | | TITLUL XV ACTIVE NEFINANCIARE | | | | | | | | | |
| | | | 71 | 01 | Active fixe | | | | | | | | | 32.837 |
| | | | 71 | 01 | Constructii | | | | | | | | | 32.837 |
| 6802 | | | | | ASIGURARI SI ASISTENTA SOCIALA | | | 1.334.000 | 1.049.000 | 1.334.000 | 1.046.974 | 1.046.974 | | 1.046.974 |
| | | | 01 | | CHELTUIELI CURENTE | | | 1.334.000 | 1.049.000 | 1.334.000 | 1.046.974 | 1.046.974 | | 1.046.974 |
| | | | 57 | | TITLUL VIII ASISTENTA SOCIALA | | | 1.334.000 | 1.049.000 | 1.334.000 | 1.046.974 | 1.046.974 | | 1.046.974 |
| | | | 57 | 02 | Ajutoare sociale | | | 1.334.000 | 1.049.000 | 1.334.000 | 1.046.974 | 1.046.974 | | 1.046.974 |
| | | | 57 | 02 | Ajutoare sociale in numerar | | | 1.334.000 | 1.049.000 | 1.334.000 | 1.046.974 | 1.046.974 | | 1.046.974 |
| 7000 | 02 | | | | Partea IV-a SERVICII SI DEZVOLTARE | | | 812.000 | 777.000 | 809.199 | 544.522 | 544.522 | | 1.267.181 |
| | | | | | PUBLICA, LOCUINTE, MEDIU SI APE | | | 555.000 | 555.000 | 555.000 | 464.853 | 464.853 | | 1.187.512 |
| 7002 | | | | | LOCUINTE, SERVICII SI DEZVOLTARE PUBLICA | | | 555.000 | 555.000 | 555.000 | 464.853 | 464.853 | | 1.187.512 |
| | | | 01 | | CHELTUIELI CURENTE | | | 705.000 | 690.000 | 705.000 | 467.654 | 467.654 | | 1.19.238 |
| | | | 20 | | TITLUL II BUNURI SI SERVICII | | | 150.000 | 135.000 | 150.000 | 119.238 | 119.238 | | 1.19.238 |
| | | | 20 | 30 | Alte cheltuieli | | | 150.000 | 135.000 | 150.000 | 119.238 | 119.238 | | 1.19.238 |
| | | | 20 | 30 | Alte cheltuieli cu bunuri si servicii | | | 150.000 | 135.000 | 150.000 | 119.238 | 119.238 | | 1.19.238 |
| | | | 58 | | TITLUL X PROIECTE CU FINANTARE DIN | | | 150.000 | 135.000 | 150.000 | 119.238 | 119.238 | | 1.19.238 |

| Capi- tol | Sub- capi- tol | Pa- ra- graf | Gru- pa / Titlu | Ar- ti- col | Ali- ne- at | Denumire indicator | Credite de angajament | | Credite bugetare | | Angajamente legale | Plati efectuate | Angajamente legale de platit | Cheltuieli efective | |
|--------------|----------------------|--------------------|-----------------------|-------------------|-------------------|-------------------------------|--|--------------------------|--|--------------------------|-----------------------|--------------------|------------------------------------|------------------------|---------|
| | | | | | | | aprobate la finele perioadei de raportare | trimestriale cumulate | aprobate la finele perioadei de raportare | trimestriale cumulate | | | | | |
| | | | | | | B | 1 | 2 | 3 | 4 | 5 | 6 | 7 | 8=6-7 | 9 |
| | | | 70 | | | CHELTUIELI DE CAPITAL | | | | | | | | | 537.838 |
| | | | 71 | | | TITLUL XV ACTIVE NEFINANCIARE | | | | | | | | | 537.838 |
| | | | 71 | 01 | | Active fixe | | | | | | | | | 537.838 |
| | | | 71 | 01 | 01 | Constructii | | | | | | | | | 537.838 |

Con

Conc

| Capi- tot | Sub- capi- tot | Pa- ra- graf | Gru- pa / Titlu | Ar- ti- col | Ali- ne- at | Denumire indicator | Prevederi bugetare aprobate. la finele perioadei de raportare | Prevederi bugetare trimestriale cumulate | Drepturi constatate | | | Incasari realizate | Stingeri pe alte cai decat incasari | Drepturi constatate de incasat |
|--------------|----------------------|--------------------|-----------------------|-------------------|-------------------|---|--|---|---------------------|------------------------|--------------------|-----------------------|---|--------------------------------------|
| | | | | | | | | | Total, din care: | din anii precedenti | din anul curent | | | |
| A | | | | | | B | 1 | 2 | 3=4+5 | 4 | 5 | 6 | 7 | 8=3-6-7 |
| 0001 | 10 | | | | | TOTAL VENITURI-VENTURI PROPRII,SUBVENTII | 2.000 | 1.500 | 763 | | 763 | 763 | | |
| 0002 | | | | | | I. VENITURI CURENTE | 2.000 | 1.500 | 763 | | 763 | 763 | | |
| 2900 | | | | | | C. VENITURI NEFISCALE | 2.000 | 1.500 | 763 | | 763 | 763 | | |
| 3300 | | | | | | C2. VANZARI DE BUNURI SI SERVICII | 2.000 | 1.500 | 763 | | 763 | 763 | | |
| 3310 | | | | | | VENITURI DIN PRESTARI DE SERVICII SI ALTE ACTIVITATI | 2.000 | 1.500 | 763 | | 763 | 763 | | |
| 3310 | 08 | | | | | Venituri din prestari de servicii | 2.000 | 1.500 | 763 | | 763 | 763 | | |