

Capi- tol	Sub- capi- tol	Pa- ra- graf Titlu	Gru- pa / Titlu col	Ar- ti- col	Ali- ne- at	Denumire indicator	Credite de angajament		Credite bugetare		Angajamente bugetare	Angajamente legale	Plati efectuate	Angajamente legale de plati	Cheltuieli efective
							1 aprobate la finele perioadei de raportare	2 trimestriale cumulate	3 aprobate la finele perioadei de raportare	4 trimestriale cumulate					
A						B									
20	01	09				Materiale si prestari de servicii cu caracter functional									
	20	01	30			Alte bunuri si servicii pentru intretinere si functionare	40.000		27.000		40.000	13.278	13.278		21.594
	20	04	02			Medicamente si materiale sanitare									
	20	04	02			Materiale sanitare									
	20	04	04			Dezinfectanti									
	20	05				Bunuri de natura obiectelor de inventar	3.000		3.000		3.000	1.595	1.595		
	20	05	30			Alte obiecte de inventar	3.000		3.000		3.000	1.595	1.595		
	20	13				Pregatire profesionala	4.000		4.000		4.000	1.180	1.180		1.180
	57					TTITLUL VIII ASISTENTA SOCIALA	36.000		26.000		36.000	13.616	13.616		13.018
	57	02				Ajutoare sociale									
	57	02	01			Ajutoare sociale in numerar	36.000		26.000		36.000	13.616	13.616		13.018
	57	02	03			Tichete de cresa si tichete sociale pentru gradinita	29.000		21.000		29.000	9.964	9.964		9.964
	59					TTITLUL XI ALTE CHELTUIELI	7.000		5.000		7.000	3.652	3.652		3.054
	59	01				Burse	219.000		169.000		219.000	123.171	123.171		123.171
							219.000		169.000		219.000	123.171	123.171		123.171
						SANATATE	71.000		58.000		71.000	71.000	71.000		19.940
						CHELTUIELI CURENTE	71.000		58.000		71.000	71.000	71.000		51.187
						TTITLUL I CHELTUIELI DE PERSONAL	71.000		58.000		71.000	71.000	71.000		19.940
	10	01				Cheptuiesi salariale in bani	67.500		54.500		67.500	67.500	48.518		18.982
	10	01	01			Salarii de baza	59.000		47.000		59.000	59.000	42.631		16.369
	10	01	01			Alte sporuri	4.000		3.000		4.000	4.000	2.874		1.126
	10	01	06			Indemnizatii de hrana	4.500		4.500		4.500	4.500	3.013		1.487
	10	02				Cheptuiesi salariale in natura	1.500		1.500		1.500	1.500	1.450		50
	10	02	06			Vouchere de vacanta	1.500		1.500		1.500	1.500	1.450		50
	10	03				Contributii	2.000		2.000		2.000	2.000	1.092		1.095
	10	03	07			Contributia asiguratorie pentru munca	2.000		2.000		2.000	2.000	1.092		1.095

Capi- tol	Sub- capi- tol	Pa- ra- graf Titlu	Gru- pa / Titlu	Ar- ti- col	Ali- ne- at	Denumire indicator	Credite de angajament		Credite bugetare		Angajamente bugetare	Angajamente legale	Plati efectuate	Angajamente legale de plati	Cheltuieli efective		
							1 aprobat la finele perioadei de raportare	2 trimestriale cumulate	3 aprobat la finele perioadei de raportare	4 trimestriale cumulate							
							B										
							A										
						TITLUL XV ACTIVE NEFINANCIARE											
						Active fixe											
						71 01	30.000	30.000	30.000	30.000	30.000	18.386	18.386				
						71 01 02	30.000	30.000	30.000	30.000	30.000	18.386	18.386				
						Massini, echipamente si mijloace de transport											
						7402											
						PROTECTIA MEDIULUI											
						01	102.000	102.000	102.000	102.000	102.000	102.000	102.000		122.967		
						CHELTUIELI CURENTE											
						20	102.000	102.000	102.000	102.000	102.000	102.000	102.000		122.967		
						TITLUL II BUNURI SI SERVICII											
						20 01	102.000	102.000	102.000	102.000	102.000	102.000	102.000		122.967		
						Bunuri si servicii											
						20 01 04	102.000	102.000	102.000	102.000	102.000	102.000	102.000		122.967		
						Apa, canal si salubritate											
						8000 02	20.000	20.000	20.000	20.000	20.000	20.000	20.000				
						Partea V-a-ACTIUNI ECONOMICE											
						TRANSPORTURI											
						01	20.000	20.000	20.000	20.000	20.000	20.000	20.000				
						CHELTUIELI CURENTE											
						20	20.000	20.000	20.000	20.000	20.000	20.000	20.000				
						TITLUL II BUNURI SI SERVICII											
						20 01	20.000	20.000	20.000	20.000	20.000	20.000	20.000				
						Bunuri si servicii											
						20 01 30	20.000	20.000	20.000	20.000	20.000	20.000	20.000				
						Alte bunuri si servicii pentru intretinere si functionare											


Conducatorul institutiei

Conducatorul comunitamentului

si

Capi-Sub- tol	Sub- capi- tol	Pa- ra- gra- fi	Gru- pa / Titlu col	Ar- ti- ne- at	Denumire indicator	Prevederi bugetare aprobate la finele perioadei de raportare 1	Prevederi bugetare trimestriale cumulate 2	Drepturi constatate			Incasari realizate 6	Stingeri pe alte cai decat incasari 7	Drepturi constatate de incasat 8=3-6-7
								Total, din care: 3=4+5	din anii precedenti 4	din anul curent 5			
TOTAL VENITURI-VENTURI PROPRII,SUBVENTII						2.000	2.000	796		796	796		
0001	10				I. VENITURI CURENTE	2.000	2.000	796		796	796		
0002					C. VENITURI NEFISCALE	2.000	2.000	796		796	796		
2900					C2. VANZARI DE BUNURI SI SERVICII	2.000	2.000	796		796	796		
3300					VENITURI DIN PRESTARI DE SERVICII SI ALTE ACTIVITATI	2.000	2.000	796		796	796		
3310	08				Venturi din prestari de servicii	2.000	2.000	796		796	796		

Capi- tol	Sub- capi- tol	Pa- ra- graf	Gru- pa / Titlu	Ar- ti- col	Ali- ne- af	Denumire indicator	Credite de angajament		Credite bugetare		Angajamente bugetare	Angajamente legale	Plati efectuate	Angajamente legale de platit	Cheltuieli efective
							1 aprobrate la finele perioadei de raportare	2 trimestriale cumulate	3 aprobrate la finele perioadei de raportare	4 trimestriale cumulate					
			A			B									
5010						TOTAL CHELTUIELI DIN VENITURI PROPRII									
						SI SUBVENTII									
8310						AGRICULTURA, SILVICULTURA, SI VANATOARE			2.000	2.000	2.000				1.506
	8310	03				Agricultura									
		30				Alte cheltuieli in domeniul agriculturii			2.000	2.000	2.000				1.506
8710						ALTE ACTIUNI ECONOMICE			2.000	2.000	2.000				1.506
	50					Alte actiuni economice			2.000	2.000	2.000				1.506



Capi- tol	Sub- capi- tol	Pa- ra- graf	Gru- pa / Titlu	Ar- col	Alf- ne- at	Denumire indicator	Credite de angajament		Credite bugetare		Angajamente bugetare	Angajamente legale	Plati efectuate	Angajamente legale de plati	Cheltuieli efective
							1 aprobate la finele perioadei de raportare	2 trimestriale cumulate	3 aprobate la finele perioadei de raportare	4 trimestriale cumulate					
			A												
						B									
5010						TOTAL CHELTUIELI DIN VENITURI PROPRII SI SUBVENTII									
						01 CHELTUIELI CURENTE			2.000	2.000	2.000				1.506
						20 TITLUL II BUNURI SI SERVICII			2.000	2.000	2.000				
						20 30 Alte cheltuieli			2.000	2.000	2.000				
						20 30 Alte cheltuieli cu bunuri si servicii			2.000	2.000	2.000				
						70 CHELTUIELI DE CAPITAL									
						71 TITLUL XV ACTIVE NEFINANCIARE									
						71 01 Active fixe									
						71 01 02 Masini, echipamente si mijloace de transport									1.506
						8310 AGRICULTURA, SILVICULTURA, SI VANATOARE									
						70 CHELTUIELI DE CAPITAL									
						71 TITLUL XV ACTIVE NEFINANCIARE									
						71 01 Active fixe									
						71 01 02 Masini, echipamente si mijloace de transport									1.506
						8710 ALTE ACTIVITATI ECONOMICE									
						01 CHELTUIELI CURENTE			2.000	2.000	2.000				
						20 TITLUL II BUNURI SI SERVICII			2.000	2.000	2.000				
						20 30 Alte cheltuieli			2.000	2.000	2.000				
						20 30 Alte cheltuieli cu bunuri si servicii			2.000	2.000	2.000				


CONTUL DE EXECUTIE AL BUGETULUI LOCAL - VENITURI
SECTIUNEA DE FUNCTIONARE

Pag. 1 -lei-

Capi-Sub- tol	Sub- capi- tol	Pa- gra- fol	Gru- pa / Titlu col	Ar- ti- col	Al- ne- at	Denumire indicator	Prevederi bugetare aprobrate la finele perioadei de raportare	Prevederi bugetare trimestriale cumulate	Drepturi constatate			Incasari realizate	Stingeri pe alte cai decat incasari	Drepturi constatate de incasat
									Total, din care:	din anii precedenti	din anul curent			
A						B	1	2	3=4+5	4	5	6	7	8=3-6-7
0001	02					TOTAL VENITURI-BUGET LOCAL	4.835.000	3.748.000	3.945.723	607.198	3.338.525	3.218.893	165.351	561.479
0002						I. VENITURI CURENTE	4.739.000	3.672.000	3.893.825	607.198	3.286.627	3.166.995	165.351	561.479
0003						A. VENITURI FISCALE	4.563.000	3.527.000	3.447.490	292.671	3.154.819	3.037.721		409.769
0004						A1. IMPOZIT PE VENIT. PROFIT SI CASTIGURI DIN CAPITAL	946.000	712.000	677.405		677.405	677.405		
0300						A1.2. IMPOZIT PE VENIT. PROFIT SI CASTIGURI DIN CAPITAL DE LA PERSOANE FIZICE	946.000	712.000	677.405		677.405	677.405		
0302						IMPOZIT PE VENIT	3.000	3.000	3.283		3.283	3.283		
	18					Impozitul pe veniturile din transferul proprietatilor imobiliare din patrimoniul personal	3.000	3.000	3.283		3.283	3.283		
0402						COTE SI SUME DEFALCATE DIN IMPOZITUL PE VENIT	943.000	709.000	674.122		674.122	674.122		
	01					Cote defalcate din impozitul pe venit	295.000	223.000	175.698		175.698	175.698		
	04					Suma alocate din cotele defalcate din impozitul pe venit pentru echilibrarea bugetelor locale	348.000	261.000	258.874		258.874	258.874		
	05					Suma repartizate din Fondul la dispozitia Constitutiv Judetean	300.000	225.000	239.550		239.550	239.550		
0700	02					A3 IMPOZITE SI TAXE PE PROPRIETATE	290.000	253.000	548.489	239.511	308.978	248.753		299.736
0702						IMPOZITE SI TAXE PE PROPRIETATE	290.000	253.000	548.489	239.511	308.978	248.753		299.736
	01					Impoziti si taxa pe cladiri	124.000	113.000	280.682	143.752	136.930	106.426		174.256
	01					Impoziti pe cladiri de la persoane fizice	108.000	101.000	215.251	94.435	120.816	92.810		122.441
	02					Impoziti si taxa pe cladiri de la persoane juridice	16.000	12.000	65.431	49.317	16.114	13.616		51.815

Capi-Sub- tol	Sub- capi- tol	Pa- ra- gra- ful	Gru- pa / Titlu	Ar- ti- col	Ali- ne- at	Denumire indicator	Prevederi bugetare aprobate la finele perioadei de raportare	Prevederi bugetare trimestriale cumulate	Drepturi constatate			Incasari realizate	Singeri pe alte cai decal incasari	Drepturi constatate de incasat
									Total, din care:	din anii precedenti	din anul current			
A						B	1	2	3=4+5	4	5	6	7	8=3+6-7
1602	02	02				detinute persoane de juridice*)	36.000	29.000	59.217	11.449	47.768	20.982		38.235
2900						C. VENITURI NEFISCALE	176.000	145.000	446.335	314.527	131.808	129.274	165.351	151.710
3000						C1. VENITURI DIN PROPRIETATE	17.000	14.000	82.889	59.202	23.687	6.228		76.661
3002						VENITURI DIN PROPRIETATE	17.000	14.000	82.889	59.202	23.687	6.228		76.661
	05					Venituri din concesiuni si inchirieri	17.000	14.000	72.316	59.202	13.114	6.228		66.088
		30				Alte venituri din concesiuni si inchirieri de catre institutiile publice	17.000	14.000	72.316	59.202	13.114	6.228		66.088
	50					Alte venituri din proprietate			10.573		10.573			10.573
3300	02					C2. VANZARI DE BUNURI SI SERVICII	159.000	131.000	363.446	255.325	108.121	123.046	165.351	75.049
3302						VENITURI DIN PRESTARI DE SERVICII SI ALTE ACTIVITATI	2.000	2.000	600		600	600		
		08				Venituri din prestari de servicii	2.000	2.000	600		600	600		
3402						VENITURI DIN TAXE ADMINISTRATIVE, ELIBERARI PERMISE	39.000	37.000	42.318	491	41.827	41.966		352
		02				Taxe extrajudiciare de timbru	39.000	37.000	42.318	491	41.827	41.966		352
3502						AMENZI, PENALITATI SI CONFISCARI	60.000	45.000	97.168	69.486	27.682	32.391		64.777
		01				Venituri din amenzi si alte sanctiuni	60.000	45.000	97.168	69.486	27.682	32.391		64.777
					02	aplicare potrivit dispozitiilor legale Venituri din amenzi si ale sanctiuni aplicate de catre alte institutii de specialitate	60.000	45.000	97.168	69.486	27.682	32.391		64.777
3602						DIVERSE VENITURI	58.000	47.000	223.360	185.348	38.012	48.089	165.351	9.920
		06				Taxe speciale	58.000	47.000	223.360	185.348	38.012	48.089	165.351	9.920
4100						IV. SUBVENTII	96.000	76.000	51.898		51.898	51.898		
4200						SUBVENTII DE LA ALTE NIVELE ALE ADMINISTRATIEI PUBLICE	96.000	76.000	51.898		51.898	51.898		

Capi- tol	Sub- capi- tol	Pa- ra- gra- ful	Gru- pa / Titlu	Ar- ti- col	Ali- ne- at	Denumire indicator	Prevederi bugetare aprobat la finele perioadei de raportare	Prevederi bugetare trimestriale cumulate	Drepturi constatate			Incasari realizate	Singeri pe alte cai decat incasari	Drepturi constatate de incasat
									Total, din care: 3=4+5	din anii precedenti	din anul curent			
A						B	1	2	3=4+5	4	5	6	7	8=3-6-7
4202						SUBVENTII DE LA BUGETUL DE STAT	96.000	76.000	51.898		51.898	51.898		
	34					Subventii pentru acordarea ajutorului pentru incalzirea locuintei si a suplimentului pentru energie alocate pentru consumul de combustibili solizii si/sau petrolieri	25.000	18.000	2.288		2.288	2.288		
	41					Subventii de la bugetul de stat pentru finantarea sanataii	71.000	58.000	49.610		49.610	49.610		



CONTUL DE EXECUTIE AL BUGETULUI LOCAL - CHELTUIELI
SECTIUNEA DE FUNCTIONARE

Capi- tol	Sub- capi- tol	Pa- ra- graf Titlu	Gru- pa / fi- col	Alf- ne- at	Denumire indicator	Credite de angajament		Credite bugetare		Angajamente bugetare	Angajamente legale	Plati efectuate	Angajamente legale de plati	Cheltuieli efective
						1 aprobat la finele perioadei de raportare	2 trimestriale cumulate	3 aprobat la finele perioadei de raportare	4 trimestriale cumulate					
5002					TOTAL CHELTUIELI	1	2	3	4	5	6	7	8=6-7	9
	01				CHELTUIELI CURENTE	4.835.000	3.748.000	4.769.999	4.775.000	3.256.375	2.892.527	363.848	2.952.147	
	10				TITLUL I CHELTUIELI DE PERSONAL	4.835.000	3.748.000	4.775.000	4.775.000	3.261.376	2.897.528	363.848	2.952.147	
	10	01			Cheltuieli salariale in bani	1.259.000	965.000	1.259.000	1.259.000	1.259.000	895.152	363.848	919.164	
	10	01	01		Salarii de baza	1.204.500	916.500	1.204.500	1.204.500	1.204.500	858.485	346.015	881.922	
	10	01	06		Alte sporuri	1.036.000	787.000	1.036.000	1.036.000	1.036.000	748.728	287.272	770.424	
	10	01	12		Indemnizatii platite unor persoane din afara unitatii	4.000	3.000	4.000	4.000	4.000	2.874	1.126	2.882	
	10	01	17		Indemnizatii de hrana	100.000	75.000	100.000	100.000	100.000	72.400	27.600	74.112	
	10	02			Cheltuieli salariale in natura	64.500	51.500	64.500	64.500	64.500	34.483	30.017	34.504	
	10	02	06		Vouchere de vacanta	24.500	24.500	24.500	24.500	24.500	17.400	7.100	17.400	
	10	03			Contributii	24.500	24.500	24.500	24.500	24.500	17.400	7.100	17.400	
	10	03	07		Contributia asiguratorie pentru munca	30.000	24.000	30.000	30.000	30.000	19.267	10.733	19.842	
	20				TITLUL II BUNURI SI SERVICII	30.000	24.000	30.000	30.000	30.000	19.267	10.733	19.842	
	20	01			Bunuri si servicii	1.456.000	1.171.000	1.456.000	1.456.000	694.373	694.373	10.733	725.578	
	20	01	01		Furnituri de birou	1.214.000	975.000	1.214.000	1.214.000	622.683	622.683	10.733	656.705	
	20	01	02		Material pentru curatenie	15.000	10.000	15.000	15.000	4.867	4.867	10.771	10.771	
	20	01	03		Incalziri, iluminat si forta motrica	10.000	9.000	10.000	10.000	4.867	4.867	7.971	7.971	
	20	01	04		Apa, canal si salubritate	222.000	156.000	222.000	222.000	106.912	106.912	72.204	72.204	
	20	01	05		Carburanti si lubrifianti	134.000	125.000	134.000	134.000	108.430	108.430	129.397	129.397	
	20	01	06		Piese de schimb	152.000	127.000	152.000	152.000	56.616	56.616	84.795	84.795	
	20	01	07		Transport	65.000	53.000	65.000	65.000	15.818	15.818	15.818	15.818	
	20	01	08		Posta, telecomunicatii, radio, tv, internet	9.000	8.000	9.000	9.000	2.333	2.333	2.333	2.333	
	20	01	09		Material si prestari de servicii cu caracter functional	61.000	47.000	61.000	61.000	34.069	34.069	34.069	34.069	
	20	01	30		Alte bunuri si servicii pentru intretinere si functionare	53.000	37.000	53.000	53.000	19.579	19.579	25.352	25.352	
						493.000	403.000	493.000	493.000	274.059	274.059	274.060	274.060	



Capi- tol	Sub- capi- tol	Pa- ra- graf	Tytu Titlu	Ar- ti- col	Alti- ne- at	Denumire indicator	Credite de angajament		Credite bugetare		Angajamente bugetare	Angajamente legale	Plati efectuate	Angajamente legale de plati	Cheltuieli efective
							1 aprobat la finele perioadei de raportare	2 trimestriale cumulate	3 aprobat la finele perioadei de raportare	4 trimestriale cumulate					
A						B									
	20	01	30			Alte bunuri si servicii pentru intretinere si functionare	1	2	3	4	5	6	7	8=6-7	9
	20	04	02			Medicamente si materiale sanitare	370.000	280.000	370.000	2.000	2.000	237.485	237.485		237.485
	20	04	02			Materiale sanitare	2.000	2.000	2.000	2.000	2.000	1.540	1.540		1.540
	20	04	04			Dezinfectanti	1.000	1.000	1.000	1.000	1.000	18.650	18.650		18.650
	20	06	04			Deplasari, detasari, transferari	1.000	1.000	1.000	1.000	1.000	18.650	18.650		18.650
	20	06	01			Deplasari interne, detasari, transferari	1.000	1.000	1.000	1.000	1.000				
	20	11				Carti, publicatii si materiale documentare	12.000	11.000	12.000	5.000	5.000	5.927	5.927		5.927
	20	13				Pregatire profesionala	5.000	5.000	5.000	5.000	5.000	1.540	1.540		1.540
	20	30				Alte cheltuieli	70.000	55.000	70.000	70.000	70.000	18.650	18.650		18.650
	20	30	30			Alte cheltuieli cu bunuri si servicii	70.000	55.000	70.000	70.000	70.000	18.650	18.650		18.650
	84					PLATI EFECTUATE IN ANII PRECEDENTI SI RECUPERATE IN ANUL CURENT									
	85					Titlul XXI PLATI EFECTUATE IN ANII PRECEDENTI SI RECUPERATE IN ANUL CURENT									
	85	01				PLATI efectuate in anii precedenti si recuperate in anul curent									
	85	01	01			PLati efectuate in anii precedenti si recuperate in anul curent (SF)									
5402						recuperate in anul curent (SF)									
	01					ALTE SERVICII PUBLICE GENERALE	60.000	60.000	60.000	60.000	60.000	5.001	5.001		5.001
	01					CHELTUIELI CURENTE	60.000	60.000	60.000	60.000	60.000	5.001	5.001		5.001
	50					TITLUL V FONDURI DE REZERVA	60.000	60.000	60.000	60.000	60.000				
	50	04				Fond de rezerva bugetara la dispozitia autoritatilor locale	60.000	60.000	60.000	60.000	60.000				
6000	02					Partea II-a APARARE, ORDINE PUBLICA SI SIGURANTA NATIONALA	60.000	48.000	60.000	48.000	60.000	60.000	44.728	15.272	46.416

Capi- tol	Sub- capi- tol	Pa- ra- graf	Gr- pa / Titlu	Ar- ti- col	Ali- ne- at	Denumire indicator	Credite de angajament		Credite bugetare		Angajamente bugetare	Angajamente legale	Plati efectuate	Angajamente legale de platit	Cheltuieli efective
							1 aprobat la finele perioadei de raportare	2 trimestriale cumulate	3 aprobat la finele perioadei de raportare	4 trimestriale cumulate					
A							B								
6102						ORDINE PUBLICA SI SIGURANTA NATIONALA	1	2	3	4	5	6	7	8=6-7	9
	01					CHELTUIELI CURENTE	60.000	48.000	60.000	48.000	60.000	60.000	44.728	15.272	46.416
	10					TITLUL I CHELTUIELI DE PERSONAL	60.000	48.000	60.000	48.000	60.000	60.000	44.728	15.272	46.416
	10	01				Cheltuieli salariale in bani	57.000	45.000	57.000	45.000	57.000	57.000	42.326	14.674	43.977
	10	01	01			Salarii de baza	52.000	40.000	52.000	40.000	52.000	52.000	39.390	12.610	41.041
	10	01	17			Indemnizatii de hrana	5.000	5.000	5.000	5.000	5.000	5.000	2.936	2.064	2.936
	10	02				Cheltuieli salariale in natura	1.500	1.500	1.500	1.500	1.500	1.500	1.450	50	1.450
	10	02	06			Vouchere de vacanta	1.500	1.500	1.500	1.500	1.500	1.500	1.450	50	1.450
	10	03				Contributii	1.500	1.500	1.500	1.500	1.500	1.500	952	548	989
	10	03	07			Contributia asiguratorie pentru munca	1.500	1.500	1.500	1.500	1.500	1.500	952	548	989
6500	02					Partea III-a CHELTUIELI SOCIAL-CULTURALE	2.764.000	2.122.000	2.764.000	2.122.000	2.764.000	1.671.893	1.633.143	38.750	1.618.590
6502						INVATAMANT	794.000	629.000	794.000	629.000	794.000	346.520	346.520		330.593
	01					CHELTUIELI CURENTE	794.000	629.000	794.000	629.000	794.000	346.520	346.520		330.593
	20					TITLUL II BUNURI SI SERVICII	539.000	434.000	539.000	434.000	539.000	209.733	209.733		194.404
	20	01				Bunuri si servicii	532.000	427.000	532.000	427.000	532.000	206.958	206.958		191.150
	20	01	01			Furnituri de birou	8.000	6.000	8.000	6.000	8.000	2.647	2.647		6.299
	20	01	02			Materiale pentru curatenie	9.000	8.000	9.000	8.000	9.000				7.645
	20	01	03			Incalzire, iluminat si forta motrica	198.000	138.000	198.000	138.000	198.000	99.876	99.876		65.168
	20	01	04			Apa, canal si salubritate	31.000	22.000	31.000	22.000	31.000	6.430	6.430		6.430
	20	01	05			Carburanti si lubrifianti	87.000	77.000	87.000	77.000	87.000	39.221	39.221		38.507
	20	01	06			Piese de schimb	35.000	30.000	35.000	30.000	35.000				
	20	01	07			Transport	9.000	8.000	9.000	8.000	9.000	2.333	2.333		2.333
	20	01	08			Posta, telecomunicatii, radio, tv, internet	20.000	16.000	20.000	16.000	20.000	6.599	6.599		6.599
	20	01	09			Materiale si prestari de servicii cu caracter functional	40.000	27.000	40.000	27.000	40.000	13.278	13.278		21.594
	20	01	30			Alte bunuri si servicii pentru intretinere si functionare	95.000	95.000	95.000	95.000	95.000	36.574	36.574		36.575

Capi- tol	Sub- capi- tol	Pa- ra- graf	Titu- l	Ar- ti- col	Ali- ne- at	Denumire indicator	Credite de angajament		Credite bugetare		Angajamente bugetare	Angajamente legale	Plati efectuate	Angajamente legale de plati	Cheltuieli efective
							1 aprobat la finele perioadei de raportare	2 trimestriale cumulate	3 aprobat la finele perioadei de raportare	4 trimestriale cumulate					
A							B								
							10 01 01	75.000	60.000	75.000	75.000	75.000	57.493	17.507	58.779
							10 01 17	4.000	4.000	4.000	4.000	4.000	2.889	1.111	2.823
							10 02	1.500	1.500	1.500	1.500	1.500	1.450	50	1.450
							10 02 06	1.500	1.500	1.500	1.500	1.500	1.450	50	1.450
							10 03	1.500	1.500	1.500	1.500	1.500	1.358	142	1.385
							10 03 07	1.500	1.500	1.500	1.500	1.500	1.358	142	1.385
							20	12.000	11.000	12.000	12.000	1.157	1.157		1.157
							20 01	12.000	11.000	12.000	12.000	1.157	1.157		1.157
							20 01 03	4.000	3.000	4.000	4.000	1.157	1.157		1.157
							20 01 30	8.000	8.000	8.000	8.000	1.171.216	1.171.216		1.171.216
6802						ASIGURARI SI ASISTENTA SOCIALA	01	1.805.000	1.357.000	1.805.000	1.805.000	1.171.216	1.171.216		1.171.216
						CHELTUIELI CURENTE	57	1.805.000	1.357.000	1.805.000	1.805.000	1.171.216	1.171.216		1.171.216
						TITLUL VIII ASISTENTA SOCIALA	57 02	1.805.000	1.357.000	1.805.000	1.805.000	1.171.216	1.171.216		1.171.216
						Ajutoare sociale	57 02 01	1.805.000	1.357.000	1.805.000	1.805.000	1.171.216	1.171.216		1.171.216
						Ajutoare sociale in numerar	57 02 01	1.805.000	1.357.000	1.805.000	1.805.000	1.171.216	1.171.216		1.171.216
7000 02						Partea IV-a SERVICII SI DEZVOLTARE		247.000	217.000	247.000	247.000	144.798	144.798		165.765
						PUBLICA, LOCUINTE, MEDIU SI APE		145.000	115.000	145.000	145.000	42.798	42.798		42.798
						LOCUINTE, SERVICII SI DEZVOLTARE PUBLICA	01	145.000	115.000	145.000	145.000	42.798	42.798		42.798
						CHELTUIELI CURENTE	20	145.000	115.000	145.000	145.000	42.798	42.798		42.798
						TITLUL II BUNURI SI SERVICII	20 30	145.000	115.000	145.000	145.000	42.798	42.798		42.798
						Alte cheltuieli	20 30	145.000	115.000	145.000	145.000	42.798	42.798		42.798
						Alte cheltuieli cu bunuri si servicii	20 30 30	145.000	115.000	145.000	145.000	42.798	42.798		42.798
7402						PROTECTIA MEDIULUI	01	102.000	102.000	102.000	102.000	102.000	102.000		122.967
						CHELTUIELI CURENTE	20	102.000	102.000	102.000	102.000	102.000	102.000		122.967
						TITLUL II BUNURI SI SERVICII	20 01	102.000	102.000	102.000	102.000	102.000	102.000		122.967
						Bunuri si servicii	20 01 04	102.000	102.000	102.000	102.000	102.000	102.000		122.967
						Apa, canal si salubritate	20 01 04	102.000	102.000	102.000	102.000	102.000	102.000		122.967

Capi- tol	Sub- capi- tol	Pa- ra- graf	Gru- pa / Titlu col	Ar- ti- col	Ali- ne- at	Denumire indicator	Credite de angajament		Credite bugetare		Angajamente bugetare	Angajamente legale	Plati efectuate	Angajamente legale de plati	Cheltuieli efective
							1 aprobat la finele perioadei de raportare	2 trimestriale cumulate	3 aprobat la finele perioadei de raportare	4 trimestriale cumulate					
			A												
							B								
8000	02					Partea V-a ACTIUNI ECONOMICE									
8402						TRANSPORTURI									
			01			CHELTUIELI CURENTE									
			20			TITLUL II BUNURI SI SERVICII									
			20	01		Bunuri si servicii									
			20	01	30	Alte bunuri si servicii pentru intretinere si functionare									
9902	96					excedent/deficit secti funci									326.366

Conducatorul institutiei,



**CONTUL DE EXECUTIE AL INSTITUTIILOR PUBLICE FINANTATE
DIN VENITURI PROPRII SI SUBVENTII DIN BUGETUL LOCAL - VENITURI
SECTIUNEA DE FUNCTIONARE**

Pag. 1 -lei-

Capi- tol	Sub- capi- tol	Pa- ra- gra- ful	Gru- pa / Titlu	Ar- ti- col	Alf- ne- at	Denumire indicator	Prevederi bugetare aprobrate la finele perioadei de raportare	Prevederi bugetare trimestriale cumulate	Drepturi constatate			Incasari realizate	Stingeri pe alte cai decat incasari	Drepturi constatate de incasat
									Total, din care:	din anii precedenti	din anul curent			
A						B	1	2	3=4+5	4	5	6	7	8=3-6-7
0001	10					TOTAL VENITURI- VENITURI PROPRII, SUBVENTII	2.000	2.000	796		796	796		
0002						I. VENITURI CURENTE	2.000	2.000	796		796	796		
2900						C. VENITURI NEFISCAL	2.000	2.000	796		796	796		
3300						C2. VANZARI DE BUNURI SI SERVICII	2.000	2.000	796		796	796		
3310						VENITURI DIN PRESTARI DE SERVICII SI ALTE ACTIVITATI	2.000	2.000	796		796	796		
08						Venituri din prestari de servicii	2.000	2.000	796		796	796		

TOTAL JUDET

**DETALIEREA CHELTUIELILOR
INSTITUTII PUBLICE FINANTATE DIN VENITURI PROPRII
SI SUBVENTII DIN BUGETUL LOCAL
SECTIUNEA DE FUNCTIONARE**

Capi- tot	Sub- capi- tot	Pa- ra- graf	Gru- pa / Titlu	Ar- ti- col	Alf- ne- at	Denumire indicator	Credite de angajament		Credite bugetare		Angajamente bugetare	Angajamente legale	Plati efectuate	Angajamente legale de plati	Cheltuieli efective
							1 aprobat la finele perioadei de raportare	2 trimestriale cumulate	3 aprobat la finele perioadei de raportare	4 trimestriale cumulate					
A							B								
5010						TOTAL CHELTUIELI DIN VENITURI PROPRII SI SUBVENTII									
			01			CHELTUIELI CURENTE			2.000	2.000	2.000				
			20			TITLUL II BUNURI SI SERVICII			2.000	2.000	2.000				
			20	30		Alte cheltuieli			2.000	2.000	2.000				
			20	30		Alte cheltuieli cu bunuri si servicii			2.000	2.000	2.000				
			20	30		ALTE ACTIUNI ECONOMICE			2.000	2.000	2.000				
			01			CHELTUIELI CURENTE			2.000	2.000	2.000				
			20			TITLUL II BUNURI SI SERVICII			2.000	2.000	2.000				
			20	30		Alte cheltuieli			2.000	2.000	2.000				
			20	30		Alte cheltuieli cu bunuri si servicii			2.000	2.000	2.000				
9910	96					excedent/deficit sect funct									796

Conducatorul institutiei,

Coi
Jului

CONTUL DE EXECUTIE AL BUGETULUI LOCAL - VENITURI
SECTIUNEA DE DEZVOLTARE

Pag. 1 -lei-

Capi-Sub- tol	Sub- capi- ra- tol	Pa- ra- gra- fiu	Gru- pa/ Titlu	Ar- ti- col	Al- ne- at	Denumire indicator	Prevederi bugetare aprobrate la finele perioadei de raportare	Prevederi bugetare trimestriale cumulate	Drepturi constatate			Incasari realizate	Singeri pe alte cai decat incasari	Drepturi constatate de incasat	
									Total, din care: 3=4+5	din anii precedenti 4	din anul current 5				6
						A	B	1	2	3=4+5	4	5	6	7	8=3-6-7
0001	02					TOTAL VENITURI-BUGET LOCAL	3.018.000	3.018.000	3.142.754	3.142.754	3.142.754	3.142.754			
4000						III OPERATIUNI FINANCIARE			125.213	125.213	125.213	125.213			
4002						INCASARI DIN RAMBURSAREA IMPRUMUTURILOR ACORDATE			125.213	125.213	125.213	125.213			
	13					Sume din excedentul anului precedent pentru acoperirea golurilor temporare de casa ale sectiunii de dezvoltare			2.549	2.549	2.549	2.549			
	14					Sume din excedentul bugetului local utilizate pentru finantarea cheltuielilor sectiunii de dezvoltare			122.664	122.664	122.664	122.664			
4100	02					IV. SUBVENTII	3.018.000	3.018.000	3.017.541	3.017.541	3.017.541	3.017.541			
4200						SUBVENTII DE LA ALTE NIVELE ALE ADMINISTRATEI PUBLICE	3.018.000	3.018.000	3.017.541	3.017.541	3.017.541	3.017.541			
4202						SUBVENTII DE LA BUGETUL DE STAT	3.018.000	3.018.000	3.017.541	3.017.541	3.017.541	3.017.541			
	55					Subventii pentru finantarea locuintelor sociale	3.018.000	3.018.000	3.017.541	3.017.541	3.017.541	3.017.541			

CONTUL DE EXECUTIE AL BUGETULUI LOCAL - CHELTUIELI
SECTIUNEA DE DEZVOLTARE

Pag. 1 - lei-

Capi- tol	Sub- capi- tol	Pa- ra- graf	Gru- pa / Titlu	Ar- ti- col	Ali- ne- at	Denumire indicator	Credite de angajament		Credite bugetare		Angajamente bugetare	Angajamente legale	Plati efectuate	Angajamente legale de platit	Cheltuieli efective
							1 aprobat la finele perioadei de raportare	2 trimestriale cumulate	3 aprobat la finele perioadei de raportare	4 trimestriale cumulate					
A							B								
5002						TOTAL CHELTUIELI	1	2	3	4	5	6	7	8=6-7	9
	01					CHELTUIELI CURENTE			3.375.000	3.340.000	3.375.000	3.142.755	3.142.755		79.012
	58					TITLUL X PROIECTE CU FINANTARE DIN FONDURI EXTERNE NERAMBURSABILE									51.579
						CADRULUI FINANCIAR 2014-2020									
	58	04				Programe din Fondul European Agricol de Dezvoltare Rurala (FEADR)									51.579
						Cheltuieli neeligibile									51.579
	70					CHELTUIELI DE CAPITAL			3.375.000	3.340.000	3.375.000	3.142.755	3.142.755		27.433
	71					TITLUL XV ACTIVE NEFINANCIARE			3.375.000	3.340.000	3.375.000	3.142.755	3.142.755		27.433
	71	01				Active fixe			3.375.000	3.340.000	3.375.000	3.142.755	3.142.755		27.433
	71	01	01			Constructii			3.114.000	3.112.000	3.114.000	3.089.406	3.089.406		2.944
	71	01	02			Masini, echipamente si mijloace de transport			62.000	54.000	62.000	41.389	41.389		22.139
	71	01	03			Mobilier, aparatura birou si alte active corporale			120.000	95.000	120.000	11.960	11.960		2.350
	71	01	30			Alte active fixe (inclusiv reparatii capitale)			79.000	79.000	79.000				
5100	02					Partea I-a SERVICII PUBLICE GENERALE			3.345.000	3.310.000	3.345.000	3.124.369	3.124.369		79.012
5102						AUTORITATI PUBLICE SI ACTIUNI EXTERNE			3.345.000	3.310.000	3.345.000	3.124.369	3.124.369		79.012
	01					CHELTUIELI CURENTE									51.579
	58					TITLUL X PROIECTE CU FINANTARE DIN FONDURI EXTERNE NERAMBURSABILE									51.579
						CADRULUI FINANCIAR 2014-2020									
	58	04				Programe din Fondul European Agricol de Dezvoltare Rurala (FEADR)									51.579
						Cheltuieli neeligibile									51.579
	70					CHELTUIELI DE CAPITAL			3.345.000	3.310.000	3.345.000	3.124.369	3.124.369		27.433

Capi- tol	Sub- capi- tol	Pa- ra- graf	Gru- pa / Titlu col	Ar- ti- col	Ali- ne- at	Denumire indicator	Credite de angajament		Credite bugetare		Angajamente bugetare	Angajamente legale	Plati efectuate	Angajamente legale de plati	Cheltuieli efective
							1 aprobat la finele perioadei de raportare	2 trimestriale cumulate	3 aprobat la finele perioadei de raportare	4 trimestriale cumulate					
							A		B						
						71	TITLUL XV ACTIVE NEFINANCIARE								
						71 01	Active fixe			3.345.000	3.310.000	3.345.000	3.124.369	3.124.369	27.433
						71 01 01	Constructii			3.345.000	3.310.000	3.345.000	3.124.369	3.124.369	27.433
						71 01 02	Masini, echipamente si mijloace de transport			3.114.000	3.112.000	3.114.000	3.089.406	3.089.406	2.944
						71 01 03	Mobilier, aparatura birouca si alte active corporale			32.000	24.000	32.000	23.003	23.003	22.139
						71 01 30	Alte active fixe (inclusiv reparatii capitale)			120.000	95.000	120.000	11.960	11.960	2.350
						7000 02	Partea IV-a SERVICII SI DEZVOLTARE PUBLICA, LOCUINTE, MEDIU SI APE			79.000	79.000	79.000	18.386	18.386	
						7002	LOCUINTE, SERVICII SI DEZVOLTARE PUBLICA CHELTUIELI DE CAPITAL			30.000	30.000	30.000	18.386	18.386	
						70	CHELTUIELI DE CAPITAL			30.000	30.000	30.000	18.386	18.386	
						71	TITLUL XV ACTIVE NEFINANCIARE			30.000	30.000	30.000	18.386	18.386	
						71 01	Active fixe			30.000	30.000	30.000	18.386	18.386	
						71 01 02	Masini, echipamente si mijloace de transport			30.000	30.000	30.000	18.386	18.386	
						9902 97	excedent/deficit seci de zv			-357.000	-322.000	30.000	18.386	-1	

TOTAL JUDET

**DETALIEREA CHELTUIELOR
INSTITUTII PUBLICE FINANATE DIN VENITURI PROPRII
SI SUBVENTII DIN BUGETUL LOCAL
SECTIUNEA DE DEZVOLTARE**

Capi- tol	Sub- capi- tol	Pa- ra- graf	Gr- pa / Titlu	Ar- ti- col	Ali- ne- at	Denumire indicator	Credite de angajament		Credite bugetare		Angajamente bugetare	Angajamente legale	Plati efectuate	Angajamente legale de plati	Cheltuieli efective
							1 aprobate la finele perioadei de raportare	2 trimestriale cumulate	3 aprobate la finele perioadei de raportare	4 trimestriale cumulate					
A							B								
5010						TOTAL CHELTUIELI DIN VENITURI PROPRII SI SUBVENTII	1	2	3	4	5	6	7	8=6-7	9
	70					CHELTUIELI DE CAPITAL									1.506
	71					TITLUL XV ACTIVE NEFINANCIARE									1.506
	71	01				Active fixe									1.506
	71	01	02			Masini, echipamente si mijloace de transport									1.506
8310						AGRICULTURA, SILVICULTURA, SI VANATOARE									1.506
	70					CHELTUIELI DE CAPITAL									1.506
	71					TITLUL XV ACTIVE NEFINANCIARE									1.506
	71	01				Active fixe									1.506
	71	01	02			Masini, echipamente si mijloace de transport									1.506

Conducatorul institutiei,

Conducatorul compartimentului