

Executia bugetului local la data de 15.12.2023

Lei

DENUMIRE	COD	PREVEDERI TRIMESTRUL IV	REALIZAT TRIMESTRUL IV
0	1	2	3
VENITURI TOTAL din care;		9.769.000	9.486.719
Impozit venit transfer propr imobiliar	030218	3.000	8.670
Cote si sume Defalcate din Impozit pe venit	0402	943.000	889.149
IMPOZITE SI TAXE PE PROPIETATE	0702	290.000	274.097
Sume defalcate din TVA	1102	3.116.000	2.807.680
Taxe pe servicii specifice	1502	-	
Taxe pe utilizarea bunurilor	1602	116.000	92.534
Venituri din proprietate	3002	17.000	8.886
Venituri din dobanzi	3102	0	0
Venituri din prestari servicii	33.02	2.000	600
Venituri din taxe administrative	3402	39.000	43.194
Amenzi penalitati si confiscari	3502	60.000	41.260
Taxe speciale	3602	58.000	61.200
Varsaminte din sectiunea de functionare pt finantare a sect.dezvoltare	370203	-	-
Varsaminte din sectiunea de functionare	370204	-	-
Venituri din valorificarea unor bunuri	3902	-	-
Subventii de la alte administratii	4302	100.000	100.000
Sume din excedentul anului precedent pt. acoperirea golurilor temporare de casa ale sectiunii de dezvoltare	40.02.13		2.549
Sume din excedentul bugetului local utilizate pt finantare cheltuielilor sectiunii de dezvoltare	40.02.14	-	166.648
Subventii de la bugetul de stat	42.02	5.025.000	4.990.252
Subventii de la alte administratii -	43.02	-	-
Sume primite de la UE/ alti donatori in contul platilor efectuate si prefinantari aferente cadrului financiar 2014-2020	48.02	-	-
CHELTUIELI BUGETUL LOCAL din care:		10.186.000	9.169.429
BUGETUL DE FUNCTIONARE		4.840.000	4.073.436
BUGETUL DE DEZVOLTARE		5.346.000	5.095.993

Autoritati publice 51.02-total	5102	6.917.000	6.428.491
Cheltuieli de personal	510210	1.046.000	1.000.750
Cheltuieli materiale bunuri si servicii	510220	669.000	438.434
Cheltuieli de capital - active fixe	510271	5.202.000	4.994.308
Proiecte cu finantare nationala	510258		
Plati efectuate in anii precedenti si recuperate in anul curent	510285	0	-5.001
Alte servicii publice generale 54.02 Total	54.02	60.000	0
Fonduri de rezerva	50.04	60.000	-
<i>Cheltuieli de peronal</i>	54.0210		
Cheltuieli materiale bunuri si servicii	540220	0	0


Ordine publica 61.02-total	6102	63.000	60.800
Cheltuieli de personal	610210	63.000	60.800
Cheltuieli materiale bunuri si servicii	610220		-
Tranzactii privind datoria publica si imprumuturi 55.02 total	5502	-	-
Dobanzi	550230	-	-
Invatamant 65.02-total	6502	744.000	484.013
Cheltuieli personal	650210	-	-
Cheltuieli materiale bunuri si servicii	650220	554.000	337.212
Burse	650259	124.000	123.171
Ajutoare sociale numerar	650257	29.000	19.978
Tichete cresa si tichete sociale pentru gradinita	650257	7.000	3.652
Cheltuieli de capital	71	30	
Servicii sănătate publică-66.02 Total	6602	71.000	67.677
Cheltuzieli personal	660210	71.000	67.677
Biblioteca 67.02-total	6702	95.000	81.581
Cheltuieli personal	670210	83.000	80.208
Cheltuieli materiale bunuri si servicii	670220	12.000	1.373
Cheltuieli de capital	670271	-	-
Asistenta sociala 68.02	6802	1.805.000	1.722.288
Asistenta sociala	680257	1.805.000	1.722.288
Servicii si dezvoltare publica 70.02- total	7002	259.000	175.535
Bunuri si servicii	700220.	145.000	73.850
Cheltuieli de capital	700271	30.000	18.385
Proiecte cu finantare din sumele reprezentand asistenta financiara nerambursabila aferenta PNRR	60	84.000	83.300
Fondul pt.relatii bilaterale aferent Mwecanismelor financiare Spatiul economic European si Norvegian 2014-2021	58.32	-	-

Plati efectuate in anii precedenti si recuperate in anul curent	85.01.02	-	-
Protectia mediului 74.02 salubritate-total	7402	152.000	149.044
Bunuri si servicii	74.02.20	152.000	149.044
cheltuieli capital - active fixe	740271		
Plati efectuate in anii precedenti si recuperate in anul curent	74.02.85	-	-
Drumuri 84.02-total	8402	20.000	0
Bunuri si servicii	840220	20.000	0
Active nefinanciare	840271	0	0
Plati efectuate in anii precedenti si recuperate in anul curent	840285		0
EXCEDENT	9802	-	317.290
DEFICIT	9902	-417.000	

PREȘEDINTE DE ȘEDINȚĂ
CONSILIER,
Iulian - Cătălin BRUTARU



CONTRASEMNEAZĂ PENTRU LEGALITATE
p. SECRETAR GENERAL AL COMUNEI,
Ecaterina STĂNILĂ




Executia bugetului venituri proprii la data de 15.12.2023


lei

Sursa	COD	PREVEDERI TRIMESTRUL IV	REALIZAT TRIMESTRUL IV
0	1	2	3
VENITURI TOTAL	000110	2.000	886
VENITURILE SECTIUNII DE FUNCTIONARE din care:			-
Venituri din utilizarea pasunilor comunale	30.10.09	-	
venituri din prestari servicii	33.10.08	2000	886
Sume utilizate din excedentul anului precedent	40.10.15.01	-	-
Cheltuieli-TOTAL	4910	2.000	-
Agricultura , silvicultura , piscicultura si vanatoare	83.10	-	-
Bunuri si servicii	83.10.20	-	-
Cheltuieli capital	83.10.71	-	-
Alte cheltuieli	87.10	2.000	-
Bunuri si servicii	87.10.20	2.000	-
EXCEDENT	9810		886
DEFUCIT	9910		

PREȘEDINTE DE ȘEDINȚĂ
CONSILIER,
Iulian - Cătălin BRUTARIU



CONTRASEMNEAZĂ PENTRU LEGALITATE
p. SECRETAR GENERAL AL COMUNEI,
Ecaterina ȘTĂNILĂ



Contul de executie al bugetului local

la data de: 15-DEC-23

Page 1 of 2

Sursa de finantare Integral de la buget
4394951 Comuna Vitomiresti

An : 2023 Trezorerie Mun. Slatina

Venituri/Cheltuieli	Cod	Credite	Incasari/Plati	Disponibil
Veniturile bugetelor locale		.00	9,486,719.60	.00
Impozit pe venit	030000	.00	8,670.00	.00
Impozitul pe veniturile din tr	031800	.00	8,670.00	.00
Cote si sume defalcate din imp	040000	.00	889,149.12	.00
Cote defalcate din impozitul p	040100	.00	244,770.12	.00
Sume alocate din cotele defalc	040400	.00	344,379.00	.00
Sume repartizate din Fondul la	040500	.00	300,000.00	.00
Impozite si taxe pe proprietate	070000	.00	274,096.75	.00
Impozit si taxa pe cladiri	070100	.00	117,881.68	.00
Impozit pe cladiri de la perso	070101	.00	103,985.68	.00
Impozit si taxa pe cladiri de	070102	.00	13,896.00	.00
Impozit si taxa pe teren	070200	.00	156,215.07	.00
Impozit pe terenuri de la pers	070201	.00	62,862.51	.00
Impozit si taxa pe teren de la	070202	.00	2,624.00	.00
Impozit pe terenul din extravi	070203	.00	90,728.56	.00
Sume defalcate din TVA (se sc	110000	.00	2,807,680.00	.00
Sume defalcate din taxa pe val	110200	.00	2,013,680.00	.00
Sume defalcate din taxa pe val	110600	.00	794,000.00	.00
Taxe pe utilizarea bunurilor,	160000	.00	92,533.99	.00
Impozit pe mijloacele de tran	160200	.00	92,533.99	.00
Impozit pe mijloacele de trans	160201	.00	69,448.99	.00
Impozit pe mijloacele de trans	160202	.00	23,085.00	.00
Venituri din proprietate	300000	.00	8,885.92	.00
Venituri din concesiuni si inc	300500	.00	8,885.92	.00
Alte venituri din concesiuni s	300530	.00	8,885.92	.00
Venituri din prestari de servi	330000	.00	600.00	.00
Venituri din prestari de servi	330800	.00	600.00	.00
Venituri din taxe administrati	340000	.00	43,194.09	.00
Taxe extrajudiciare de timbru	340200	.00	43,194.09	.00
Amenzi, penalitati si confisca	350000	.00	41,260.00	.00
Venituri din amenzi si alte sa	350100	.00	41,260.00	.00
Venituri din amenzi si alte sa	350102	.00	41,260.00	.00
Diverse venituri	360000	.00	61,200.28	.00
Taxe speciale	360600	.00	61,200.28	.00
Incasari din rambursarea impru	400000	.00	169,197.13	.00
Sume din excedentul anului pre	401300	.00	2,549.04	.00
Sume din excedentul bugetului	401400	.00	166,648.09	.00
Subventii de la bugetul de sta	420000	.00	4,990,252.32	.00
Subventii pentru acordarea aju	423400	.00	2,768.00	.00
Subventii din bugetul de stat	424100	.00	60,688.00	.00
Subventii pentru finantarea lo	425500	.00	4,843,496.32	.00
Alocari de sume din PNRR afere	428800	.00	83,300.00	.00
Fonduri europene nerambursabil	428801	.00	70,000.00	.00
Sume aferente TVA	428803	.00	13,300.00	.00

R A P O R T ,

Privind executia bugetului local si a bugetului de venituri proprii la data de 15.12.2023

La data de **15.12.2023** Primaria Vitomiresti a avut prevazut venituri totale la bugetul local in suma de **9.769.000** lei si s-a realizat suma de **9.486.719** lei in procent de **97,11%** si la cheltuieli totale prevederi suma de **10.186.000** lei s-a realizat suma de **9.169.429** lei in procent **90.02%** conform executiei bugetare anexate.

La executia bugetului de venituri proprii avem venituri prevederi in suma de **2.000** lei s-a realizat suma de **886** lei in procent de **44,30%** si cheltuieli prevederi in suma de **2.000** lei realizat **0** lei .

INTOCMIT,

B




Executia bugetului local la data de 15.12.2023

Lei

DENUMIRE	COD	PREVEDERI TRIMESTRUL IV	REALIZAT TRIMESTRUL IV
0	1	2	3
VENITURI TOTAL din care;		9.769.000	9.486.719
Impozit venit transfer propr imobiliar	030218	3.000	8.670
Cote si sume Defalcate din Impozit pe venit	0402	943.000	889.149
IMPOZITE SI TAXE PE PROPIETATE	0702	290.000	274.097
Sume defalcate din TVA	1102	3.116.000	2.807.680
Taxe pe servicii specifice	1502	-	-
Taxe pe utilizarea bunurilor	1602	116.000	92.534
Venituri din proprietate	3002	17.000	8.886
Venituri din dobanzi	3102	0	0
Venituri din prestari servicii	33.02	2.000	600
Venituri din taxe administrative	3402	39.000	43.194
Amenzi penalitati si confiscari	3502	60.000	41.260
Taxe speciale	3602	58.000	61.200
Varsaminte din sectiunea de functionare pt finantare a sect.dezvoltare	370203	-	-
Varsaminte din sectiunea de functionare	370204	-	-
Venituri din valorificarea unor bunuri	3902	-	-
Subventii de la alte administratii	4302	100.000	100.000
Sume din excedentul anului precedent pt. acoperirea golurilor temporare de casa ale sectiunii de dezvoltare	40.02.13		2.549
Sume din excedentul bugetului local utilizate pt finantare cheltuielilor sectiunii de dezvoltare	40.02.14	-	166.648
Subventii de la bugetul de stat	42.02	5.025.000	4.990.252
Subventii de la alte administratii -	43.02	-	-
Sume primite de la UE/ alti donatori in contul platilor efectuate si prefinantari aferente cadrului financiar 2014-2020	48.02	-	-
CHELTUIELI BUGETUL LOCAL din care:		10.186.000	9.169.429
BUGETUL DE FUNCTIONARE		4.840.000	4.073.436
BUGETUL DE DEZVOLTARE		5.346.000	5.095.993
Autoritati publice 51.02-total	5102	6.917.000	6.428.491
Cheltuieli de personal	510210	1.046.000	1.000.750
Cheltuieli materiale bunuri si servicii	510220	669.000	438.434
Cheltuieli de capital - active fixe	510271	5.202.000	4.994.308
Proiecte cu finantare nationala	510258		
Plati efectuate in anii precedenti si recuperate in anul curent	510285	0	-5.001

Alte servicii publice generale 54.02 Total	54.02	60.000	0
Fonduri de rezerva	50.04	60.000	-
Cheltuieli de personal	54.0210		
Cheltuieli materiale bunuri si servicii	540220	0	0
Ordine publica 61.02-total	6102	63.000	60.800
Cheltuieli de personal	610210	63.000	60.800
Cheltuieli materiale bunuri si servicii	610220		-
Tranzactii privind datoria publica si imprumuturi 55.02 total	5502	-	-
Dobanzi	550230	-	-
Invatamant 65.02-total	6502	744.000	484.013
Cheltuieli personal	650210	-	-
Cheltuieli materiale bunuri si servicii	650220	554.000	337.212
Burse	650259	124.000	123.171
Ajutoare sociale numerar	650257	29.000	19.978
Tichete cresa si tichete sociale pentru gradinita	650257	7.000	3.652
Cheltuieli de capital	71	30	
Servicii sănătate publică-66.02 Total	6602	71.000	67.677
Cheltuzieli personal	660210	71.000	67.677
Biblioteca 67.02-total	6702	95.000	81.581
Cheltuieli personal	670210	83.000	80.208
Cheltuieli materiale bunuri si servicii	670220	12.000	1.373
Cheltuieli de capital	670271	-	-
Asistenta sociala 68.02	6802	1.805.000	1.722.288
Asistenta sociala	680257	1.805.000	1.722.288
Servicii si dezvoltare publica 70.02- total	7002	259.000	175.535
Bunuri si servicii	700220	145.000	73.850
Cheltuieli de capital	700271	30.000	18.385
Proiecte cu finantare din sumele reprezentand asistenta finaciara nerambursabila aferenta PNRR	60	84.000	83.300
Fondul pt.relatii bilaterale aferant Mwecanismelor financiare Spatiul economic European si Norvegian 2014-2021	58.32	-	-
Plati efectuate in anii precedenti si recuperate in anul curent	85.01.02	-	-
Protectia mediului74.02 salubritate-total	7402	152.000	149.044
Bunuri si servicii	74.02.20	152.000	149.044
cheltuieli capital –active fixe	740271	-	-
Plati efectuate in anii precedenti si recuperate in anul curent	74.02.85	-	-

Drumuri84.02-total	8402	20.000	0
Bunuri si servicii	840220	20.000	0
Active nefinanciare	840271	0	0
Plati efectuate in anii precedenti si recuperate in anul curent	840285		0
EXCEDENT	9802	-	317.290
DEFICIT	9902	-417.000	


Intocmit,
Bost  **neta**

**Executia bugetului venituri proprii la data de
15.12.2023**

lei

Sursa	COD	PREVEDERI TRIMESTRUL IV	REALIZAT TRIMESTRUL IV
0	1	2	3
VENITURI TOTAL	000110	2.000	886
VENITURILE SECTIUNII DE FUNCTIONARE din care:			-
Venituri din utilizarea pasunilor comunale	30.10.09	-	
venituri din prestari servicii	33.10.08	2000	886
Sume utilizate din excedentul anului precedent	40.10.15.01	-	-
Cheltuieli-TOTAL	4910	2.000	-
Agricultura , silvicultura , piscicultura si vanatoare	83.10	-	-
Bunuri si servicii	83.10.20	-	-
Cheltuieli capital	83.10.71	-	-
Alte cheltuieli	87.10	2.000	-
Bunuri si servicii	87.10.20	2.000	-
EXCEDENT	9810		886
DEFUCIT	9910		

INTOCMIT,

Bos  **a**

UNITATEA ADMINISTRATIV – TERITORIALĂ
VIFOMIREȘTI

DECLARAȚIE
în conformitate cu prevederile art. 30 din
Legea contabilității nr. 82/1991

Ordonatorul de credite își asumă răspunderea pentru întocmirea situațiilor financiare anuale la 31.12.2023 și confirmă că:

- a) politicile contabile utilizate la întocmirea situațiilor financiare anuale sunt în conformitate cu reglementările contabile aplicabile;
- b) situațiile financiare anuale oferă o imagine fidelă a poziției financiare, performanței financiare și a celorlalte informații referitoare la activitatea desfășurată;
- c) unitatea administrativ – teritorială își desfășoară activitatea în condiții de continuitate.

Ordona  redite,



Recipisa ForExeBug: Actiuni / alte participatii detinute direct / indirect de unitatile administrativ-teritoriale la operatorii economici

Nota 31B

Perioada raportare: DEC-2023

Data intocmire: 25.01.2024

Situatie financiara rectificativa: NU

Recipisa ForExeBug pentru declaratia : 670662686

Formular valid

SECTIUNEA A – Informatii generale

Denumire entitate publica: COMUNA VITOMIRESTI

Sector Bugetar: 02.Bugetul local (administratie locala)

CIF entitate publica: 4394951

SECTIUNEA B – A.Integral de la buget – Situatie actiunilor/altor participatii

- lei -

Cod rand	Denumirea operatorului economic la care unitatea administrativ-teritoriala este actionar direct sau indirect				Unitatea administrativ-teritoriala este actionar la operatorul economic		Valoarea actiunilor / altor participatii din capitalul social al operatorului economic detinute de catre unitatea administrativ-teritoriala (lei)				Pondereea in capitalul social		
	CIF	Codul CAEN al activitatii principale a operatorului economic	Denumirea operatorului economic	Tip operator (SRL, SA, ASO, RA, RAS)	Capitalul social al operatorului economic (lei)	Direct	Direct			Indirect			
							Actiuni cotate (ct. 2600100-2960101)	Actiuni necotate (ct. 2600200-2960102)	Alte participatii (ct. 2600300-2960103)				
A	B	C	D	E	1	2	3	4=5+6+7	5	6	7	8	9=4/1*100 9=8/1*100
1	32327974	8129	Multiprest Servicii Vitomire	SRL	200,00	DA	NU	200,00	0,00	0,00	200,00	0,00	100,00
Total Direct:								200,00	Total Indirect:			0,00	

BILANT

ACTIVITATEA DE TREZORERIE
SI CONTABILITATE PUBLICA OLT
REGISTRATURA 2

Nr. OT 130.072 Data 08.02.2024



pag.: 1 - lei -

COD	DENUMIRE INDICATORI	SOLD LA INCEPUTUL PERIOADEI	SOLD LA SFARSITUL PERIOADEI
01003	1.Active fixe necorporale (ct.2030000+2050000+2060000+2080100+2080200+2330000-2800300-2800500-2800801-2800809-2900400-2900500-2900801-2900809-2930100*)	12.500	
01004	2.Instalatii tehnice, mijloace de transport, animale, plantatii, mobilier, aparatura birotica si alte active corporale (ct.2130100+2130200+2130300+2130400+2140000+2310000-2810301-2810302-2810303-2810304-2810400-2910301-2910302-2910303-2910304-2910400-2930200*)	3.510.660	3.640.857
01005	3.Terenuri si cladiri (ct.2110100+2110200+2120101+2120102+2120201+2120301+2120401+2120501+2120601+2120901+2310000-2810100-2810201-2810202-2810203-2810204-2810205-2810206-2810207-2810208-2910100-2910201-2910202-2910203-2910204-2910205-2910206-2910207-2910208-2930200)	126.745.692	132.495.203
01007	5.Active financiare necurente (investitii pe termen lung) peste un an (ct.2600100+2600200+2600300+2650000+2670201+2670202+2670203+2670204+2670205+2670208-2960101-2960102-2960103-2960200), din care:	200	200
01008	Titluri de participare (ct.2600100+2600200+2600300-2960101-2960102-2960103)	200	200
01015	7.TOTAL ACTIVE NECURENTE (rd.03+04+05+06+07+09)	130.269.052	136.136.260
01019	1.Stocuri (ct.3010000+3020100+3020200+3020300+3020400+3020500+3020600+3020700+3020800+3020900+3030100+3030200+3040100+3040200+3050100+3050200+3070000+3090000+3310000+3320000+3410000+3450000+3460000+3470000+3490000+3510100+3510200+3540100+3540500+3540600+3560000+3570000+3580000+3590000+3610000+3710000+3810000+/-3480000+/-3780000-3910000-3920100-3920200-3920300-3930000-3940100-3940500-3940600-3950100-3950200-3950300-3950400-3950600-3950700-3950800-3960000-3970100-3970200-3970300-3980000-4420803)	1.197.776	1.232.817
01021	Creante din operatiuni comerciale, avansuri si alte decontari (ct.2320000+2340000+4090101+4090102+4110101+4110108+4130100+4180000+4250000+4280102+4610101+4610109+4730109**+4810101+4810102+4810103+4810900+4830000+4840000+4890101+4890301-4910100-4960100+5120800) din care:	5.264	7.386
01023	Creante bugetare (ct.4310100**+4310200**+4310300**+4310400**+4310500**+4310600**+4310700**+4370100**+4370200**+4370300**+4420400+4420802+4440000**+4460100**+4460200**+4480200+4610102+4610104+4630000+4640000+4650100+4650200+4660401+4660402+4660500+4660900+4810101**+4810102**+4810103**+4810900**-4970000), din care:	607.198	423.674
01024	Creantele bugetului general consolidat (ct.4630000+4640000+4650100+4650200+4660401+4660402+4660500+4660900-4970000)	607.198	423.674
01030	Total creante curente (rd.21+23+25+27)	612.462	431.060
01033	Conturi la trezorerie, casa in lei. (ct.5100000+5120101+5120501+5130101+5130301+5130302+5140101+5140301+5140302+5150101+5150103+5150301+5150500+5150600+5160101+5160301+5160302+5170101+5170301+51		

COD	DENUMIRE INDICATORI	SOLD LA INCEPUTUL PERIOADEI	SOLD LA SFARSITUL PERIOADEI
	70302 +5200100+5210100+5210300+5230000+5250101+5250102+5250301+52 50302 +5250400+5260000+5270000+5280000+5290101+5290201+5290301+52 90400 +5290901+5310101+5410101+5500101+5520000+5550101+5550400+55 70101 +5580101+5580201+5590101+5600101+5600300+5600401+5610101+56 10300 +5620101+5620300+5620401+5710100+5710300+5710400+5740101+57 40102 +5740301+5740302+5740400+5750100+5750300+5750400-7700000)	1.426.678	1.590.030
010331	Dobanda de incasat,alte valori,avansuri de trezorerie (ct.5180701+5320100+ 5320200+5320300+5320400+5320500+5320600+5320800+5420100)	180	85
01035	Conturi la institutii de credit, BNR, casa in valuta (ct.5110101+5110102+ 5120102+5120402+5120502+5130102+5130202+5140102+5140202+ 5150102+5150202+5150302+5160102+5160202+5170102+5170202+ 5290102+5290202+5290302+5290902+5310402+5410102+5410202+ 5500102+5550102+5550202+5570202+5580102+5580202+5580302+ 5580303+5590102+5590202+5600102+5600103+5600402+5610102+ 5610103+5620102+5620103+5620402)	290	169
01040	Total disponibilitati si alte valori (rd.33+33.1+35+35.1)	1.427.148	1.590.284
01045	7.TOTAL ACTIVE CURENTE (rd.19+30+31+40+41+41.1+42)	3.237.386	3.254.161
01046	8.TOTAL ACTIVE (rd.15+45)	133.506.438	139.390.421
01054	2.Imprumuturi pe termen lung (ct.1610200+1620200+1630200+ 1640200+1650200+1660201+1660202+1660203+1660204+ 1670201+1670202+1670203+1670208+1670209-1690200)	186.652	158.507
01058	TOTAL DATORII NECURENTE (rd.52+521+54+55)	186.652	158.507
01060	1.Datorii comerciale, avansuri si alte decontari (ct.2690100+4010100+ 4030100+4040100+4050100+4080000+4190000+4620101+4620109+ 4730109+4810101+4810102+4810103+4810900+4830000+ 4840000+4890201+5090000+5120800), din care:	26.501	192.197
01061	Datorii comerciale si avansuri (ct.4010100+4030100+4040100+ 4050100+4080000+4190000+4620101), din care:	25.563	191.380
01062	2.Datorii catre bugete (ct.4310100+4310200+4310300+4310400+4310500+ 4310600+4310700+4370100+4370200+4370300+4400000+4410000+ 4420300+4420801+4440000+4460100+4460200+4480100+4550501+ 4550502+4550503+4620109+4670100+4670200+4670300+4670400+ 4670500+4670900+4730109+4810900),din care:	37.830	48.987
010631	Contributii sociale (ct.4310100+4310200+4310300+4310400+4310500+ 4310600+4310700+4370100+4370200+4370300)	27.847	38.115
01072	Salariile angajatilor (ct.4210000+4230000+4260000***+4260100+ 4270100+4270300***+4270301+4280101)	44.296	59.929
01078	10.TOTAL DATORII CURENTE (rd.60+62+65+70+71+72+721 +73+74+75)	108.627	301.113
01079	11.TOTAL DATORII (rd.58+78)	295.279	459.620
01080	12.ACTIVE NETE = TOTAL ACTIVE - TOTAL DATORII = CAPITALURI PROPRII (rd.80=rd.46-79=rd.90)	133.211.159	138.930.801
01084	1.Rezerve, fonduri (ct.1000000+1000101+1000201+1000202+1000301+)		

COD	DENUMIRE INDICATORI	SOLD LA INCEPUTUL PERIOADEI	SOLD LA SFARSITUL PERIOADEI
	1000401+1000402+1010000+1020101+1020102+1020103***+ 1030000+ 1040101+1040102+1040103***+1050100+1050200+1050300 +1050400+1050500+/-1060000+1320000+1330000)	66.046.289	66.271.514
01085	2.Rezultatul reportat (ct.1170000-sold creditor)	67.166.149	66.955.724
01087	4.Rezultatul patrimonial al exercitiului (ct.1210000-sold creditor)		5.703.563
01088	5.Rezultatul patrimonial al exercitiului (ct1210000- sold debtor)	1.279	
01090	6.TOTAL CAPITALURI PROPRII (rd.84+85-86+87-88)	133.211.159	138.930.801

Conducator

Conducatorul compartimentului
finan

CONTUL DE REZULTAT PATRIMONIAL

pag.: 1 - lei -

COD	DENUMIRE INDICATORI	An precedent	An curent
02002	1.Venituri din impozite, taxe, contributi de asigurari si alte venituri ale bugetelor (ct.7300100+7300201+7300202+7300203+7310100+7310200+7320100+7330000+7340000+7350100+7350200+7350300+7350400+7350500+7350601+7350602+7360100+7390000+7450100+ 7450200+7450300+7450400+7450500+7450700+7450900+7460100+7460200+7460300+7460900)	4.476.525	4.798.425
02003	2.Venituri din activitati economice (ct.7210000+7220000+7510100+7510200+/-7090000*/+7090100/-7090200)	13.668	45.806
02004	3.Finantari, subventii, transferuri, alocatii bugetare cu destinatie speciala (ct.7510500+7710000+7720100+7720200+7740100+7740200+7750000+7760000+7780000+7790101+7790109)	1.030.425	5.386.422
02005	4.Alte venituri operationale (ct.7140000+7180000+7500000+7500100+7500200+7510300+7510400+7810200+7810300+7810401+7810402+7770000)	298.712	139.018
02005	TOTAL VENITURI OPERATIONALE (rd.02+03+04+05)	5.819.330	10.369.671
02008	1.Salarii si contributiile sociale aferente angajatilor (ct.6410000+6420000+6450100+6450200+6450300+6450400+6450500+6450600+6450700+6450800+6460000+6470000)	1.074.312	1.239.337
02009	2.Subventii si transferuri (ct.6700000+6710000+6720000+6730000+6740000+6750000+6760000+6770000+6780000+6780100+6780200+6790000)	1.825.804	2.081.959
02010	3.Stocuri, consumabile, lucrari si servicii executate de terti (ct.6010000+6020100+6020200+6020300+6020400+6020500+6020600+6020700+6020800+6020900+6030000+6060000+6070000+6080000+6090000+6100000+6110000+6120000+6130000+6140000+6220000+6230000+6240100+6240200+6260000+6270000+6280000+6290100)	1.050.372	1.215.743
02011	4.Cheltuieli de capital, amortizari si provizioane (ct.6810100+6810200+6810300+6810401+6810402+6820101+6820109+6820200+6890100+6890200)	1.797.469	114.051
02012	5. Alte cheltuieli operationale (ct.6350100+6540000+6580101+6580109)	77.032	15.018
02013	TOTAL CHELTUIELI OPERATIONALE (rd.08+09+10+11+12)	5.824.989	4.666.108
02015	- EXCEDENT (rd.06-rd.13)		5.703.563
02016	- DEFICIT (rd.13-rd.06)	5.659	
02017	IV.VENITURI FINANCIARE (ct.7610000+7630000+7640000+7650100+7650200+7660000+7670000+7680000+7690000+7860300+7860400)	4.380	
02020	- EXCEDENT (rd.17-rd.18)	4.380	
02023	- EXCEDENT (rd.15+20-16-21)		5.703.563
02024	- DEFICIT (rd.16+21-15-20)	1.279	
020292	- EXCEDENT (rd.23+28-24-29)		5.703.563
020293	- DEFICIT (rd.24+29-23-28)	1.279	
02031	- EXCEDENT (rd.29.2-29.4)		5.703.563
02032	- DEFICIT (rd.29.3+29.4)	1.279	

C [redacted] entului

SITUATIA FLUXURILOR DE TREZORERIE

pag.: 1 - lei -

COD	DENUMIRE INDICATORI	Total	Casa ct. 5310101	Buget de stat ct. 5200100/7700000	Buget local ct. 5210100/7700000	Buget asigurari sociale de stat ct. 5250101+/5250102/7700000	Buget asigurari pentru somaj ct. 5740101+/5740102/7700000	Buget Fond national unic de asigurari sociale de sanatate ct. 5710100/7700000	Buget Fond pentru mediu ct. 5750100/7700000	Buget trezoreria statului ct. 5240100/7700000	Buget institutiilor publice finantate integral din venituri proprii ct. 5600101/7700000	Buget institutiilor publice finantate din venituri proprii si subventii ct. 5610101/7700000	Buget activitati finantate din venituri proprii si buget activitati de privatizare ct.5620101/7700000	Buget imprumuturi interne si externe ct. 5130101+/5140101+/5160101+/5170101/7700000	Buget fonduri externe nerambursabile (sursa D) ct. 5150103/7700000	Alte disponibilitati (ct.5XX)
03002	1. Incasari	13.095.032	2.940.222		10.062.349											51.495
03003	2. Plati	7.368.448	2.940.222		4.376.731											51.495
03004	3. Numerar net din activitatea operationala (rd.02-rd.03)	5.686.584			5.686.518											
03007	2. Plati	5.523.232			5.523.232											
03008	3. Numerar net din activitatea de investitii (rd.06-07)	-5.523.232			-5.523.232											
03013	IV.CRESTEREA (DESCRETEREA) NETA DE NUMERAR SI ECHIVALENT DE NUMERAR (rd.04+rd.08+rd.12)	163.352			162.386											
03014	V. NUMERAR SI ECHIVALENT DE NUMERAR LA INCEPUTUL ANULUI	1.426.678			1.380.322											
030141	-sume recuperate/primate in excedentul anului precedent	264.156			264.156											
030142	-sume utilizate/transferate din excedentul anului precedent	264.156			264.156											
03015	VI.NUMERAR SI ECHIVALENT DE NUMERAR LA SFARSITUL PERIOADEI (rd.13+rd.14+rd.14.1-rd.14.2-rd.14.3)	1.590.030			1.542.708											

Conducatorul institutiei

Conducatorul compartimentului

Viza trezoreriei




SITUATIA FLUXURILOR DE TREZORERIE


pag.: 1 - lei -

COD	DENUMIRE INDICATORI	Total	Casa in valuta	Alte disponibilitati
04002	1. Incasari	103.050		103.050
04003	2. Plati	103.171		103.171
04004	3. Numerar net din activitatea operationala (rd.02-rd.03)	-121		-121
04013	IV CRESTERA (DESCRESTERA) NETA DE NUMERAR SI ECHIVALENT DE NUMERAR (rd.04+rd.08+rd.12)	-121		-121
04014	V NUMERAR SI ECHIVALENT DE NUMERAR LA INCEPUTUL PERIOADEI	290		290
04017	VI NUMERAR SI ECHIVALENT DE NUMERAR LA FINELE PERIOADEI(rd.13+14+15-16)	169		169

Condu



Condi
fin



mentului

Situatia activelor si datoriilor institutiilor publice
din administratia locala

pag.: 1 - lei -


COD	DENUMIRE INDICATORI	Sold la inceputul anului	Sold la sfarsitul perioadei
18005	Disponibilitati in lei ale institutiilor publice locale si ale institutiilor publice de subordonare locala, la trezorerii (ct.5100000+5120101+5120501+5150101+5150103+5150500+5150600+5160101+5160301+5160302+5170101+5170301+5170302+5210100+5210300+5280000+5290201+5290301+5290400+5290901+5410101+5500101+ 5520000+5550101+5570101+5580101+5580201+5600101+5600300+5610101+5610300+5620101+5620300-7700000), din care:	1.426.678	1.590.030
18008	Total (in baze cash) (rd.04+05)	1.426.678	1.590.030
18010	Total (in baze accrual)(rd.08+09)	1.426.678	1.590.030
18023	Alte valori (ct.5320100+5320200+5320300+5320400+5320500+5320600+5320800)	180	85
18032	Disponibilitati ale institutiilor publice locale si ale institutiilor de subordonare locala la institutiile de credit rezidente (ct.5110101+5110102+5120102+5120402+5120502+5150102+5150202+5160102+5160202+5170102+5170202+5290202+5290302+5290902+5500102+5550102+5550202+5570202+5580102+5580302+5600102+5600103+5610102+5610103+5620102+5620103), din care:	290	169
18036	Total (in baze cash) (rd.32+35)	290	169
18038	Total (in baze accrual) (rd.36+37)	290	169
18051	Disponibilitati ale institutiilor publice aflate la alti rezidenti (terti) (ct.4610109+4610209+2670108+2670208)	5.264	7.386
18052	Total (in baze cash) (rd.51)	5.264	7.386
18141	Participatiile autoritatilor locale la alte societati care nu sunt organizate pe actiuni (regii autonome,srl,comandita, etc.) (ct.2600300-2960103)	200	200
18142	Total (la valoarea de intrare mai putin ajustarile cumulate pentru pierderea de valoare) (rd.141)	200	200
18176	1.Creante ale bugetului local (ct.4640000-4970000). Total (rd.177+178+179+183), din care:	607.198	423.674
18177	- de la gospodariile populatie (S14)	607.198	423.674
18185	Total creante (rd.176+184)	607.198	423.674
18203	1.Sume datorate tertilor reprezentand garantii si cautiuni aflate in conturile institutiilor publice (ct.4280101+4280201+4620101+4620109).Total (rd.204+205+206), din care:	648	648
18205	- societati nefinanciare (S11)	648	648
18286	Credite pe termen lung primite (contractate, garantate, asimilate,etc) de institutiile publice locale (ct.1620200+1630200+1670201+1670202+1670203+1670209).Total (rd.287+288+289+289.1) din care acordate de:	186.652	158.507
18287	- Societati care accepta depozite, exclusiv banca centrala (S122)	186.652	158.507
18290	Total (in baze cash)(rd.286)	186.652	158.507
18320	Datorii comerciale curente legate de livrari de bunuri si servicii (ct.4010100+4030100+ 4040100+4050100+4080000+4190000+4620101). Total (rd.321+322+326+327) din care catre:	25.563	191.380
18321	-Societati nefinanciare (S11)	25.563	191.380
18331	Datoriile institutiilor publice din administratia locala catre bugete (ct.4310100+4310200+4310300+4310400+4310500+4310600+4310700+4370100+4370200+4370300+4420300+4420801+4440000+4460100+4460200+4480100)	32.631	44.690
18332	Salariile angajatilor (ct.4210000+4230000+4260000+4260100+4270100+4270300+4270301+4280101)	44.296	59.929
18335	Total (rd.331+332+3321+3322+333+334)	76.927	104.619

Conducatorul institutiei



Conducatorul compartimentului

final





**VENITURILE SI CHELTUIELILE BUGETELOR
LOCALE PE UNITATI ADMINISTRATIV TERITORIALE**

- lei -

Denumire Indicatori	Cod Indicator	Nr. rand	Prevederi Anuale	Realizat
A	B	C	1	2
Consiliului Judetean			300.000	300.000
b) Sume defalcate din taxa pe valoarea adaugata	1102	24118		
-sume defalcate din taxa pe valoarea adaugata pentru finantarea cheltuielilor descentralizate la nivelul comunelor, oraselor, municipiilor si sectoarelor Municipiului Bucuresti	110202	24120	3.661.000	3.497.518
-sume defalcate din taxa pe valoarea adaugata pentru echilibrarea bugetelor locale	110206	24123	2.404.000	2.240.518
4. Subventii de la alte nivele ale administratiei publice	420002	24133	1.257.000	1.257.000
-subventii de la bugetul de stat	4202	24134	5.125.000	5.111.591
-subventii de la alte administratii	4302	24135	5.025.000	5.011.591
100.000			100.000	100.000
CHELTUIELI TOTAL	5002	24136	10.777.000	9.899.963
Excedent	9802	24137		162.386
Deficit	9902	24138	-463.000	
EXCEDENT TOTAL CUMULAT (an curent si anii precedenti) din care:		24139	1.380.322	1.542.708

Conducatorul compartimentului
fi



Situatia modificarilor in structura
activelor nete/capitalurilor

Anexa 34

pag.: 1 -lei-

Denumirea elementului de capital	Cod	Sold la inceputul anului	Cresteri	Reduceri	Sold la sfarsitul anului
A	B	1	2	3	4
Fondul bunurilor care alcatuiesc domeniul public al unitatilor administrativ-teritoriale (ct.1030000)	25004	63.446.157	224.870		63.671.027
Fondul bunurilor care alcatuiesc domeniul privat al unitatilor administrativ-teritoriale (ct.1040101)	25005	2.561.839			2.561.839
● ve din reevaluare (ct.1050100+1050200+1050300+1050400+1050500)	25006	38.293	225.228	224.873	38.648
Rezultatul reportat (ct.1170000 - sold creditor)	25017	67.166.149	2.065.073	2.275.498	66.955.724
Rezultatul patrimonial al exercitiului (ct.1210000 - sold creditor)	25019		12.035.549	6.331.986	5.703.563
Rezultatul patrimonial al exercitiului (ct.1210000 - sold debitor)	25020	1.279		1.279	
Total capitaluri proprii(rd.01 la 17 - rd.18+rd.19-rd.20)	25021	133.211.159			138.930.801

Capi- tol	Sub- capi- tol	Pa- ra- gra- ful	Ar- ti- col	Ali- ne- at	Denumire indicator	Prevederi bugetare initiale		Prevederi bugetare definitive		Drepturi constatate			Incasari realizate	Singeri pe alte cai decat incasari	Drepturi constatate de incasat	
						1	2	Total, din care:	din anii precedenti	din anul curent	4	5				6
					B	1	2	3=4+5	4	5	6	7	8=3-6-7			
0001	02				TOTAL VENITURI-BUGET LOCAL	4.807.000	10.314.000	10.651.374	607.198	10.044.176	10.062.349	165.351	423.674			
0002					I. VENITURI CURENTE	4.711.000	5.189.000	5.539.783	607.198	4.932.585	4.950.758	165.351	423.674			
0003					A. VENITURI FISCALE	4.563.000	5.013.000	5.043.507	292.671	4.750.836	4.786.897		256.610			
0004					A1. IMPOZIT PE VENIT, PROFIT SI CASTIGURI DIN CAPITAL	946.000	946.000	897.819		897.819	897.819					
0300	02				A1.2 IMPOZIT PE VENIT, PROFIT SI CASTIGURI DIN CAPITAL DE LA PERSOANE FIZICE	946.000	946.000	897.819		897.819	897.819					
0302					IMPOZIT PE VENIT	3.000	3.000	8.670		8.670	8.670					
	18				Impozitul pe veniturile din transferul proprietatilor imobiliare din patrimoniul personal	3.000	3.000	8.670		8.670	8.670					
0402					COTE SI SUME DEFALCATE DIN IMPOZITUL PE VENIT	943.000	943.000	889.149		889.149	889.149					
0402	01				Cote defalcate din impozitul pe venit	295.000	295.000	244.770		244.770	244.770					
	04				Sume alocate din cotele defalcate din impozitul pe venit pentru echilibrarea bugetelor locale	348.000	348.000	344.379		344.379	344.379					
0402	05				Sume repartizate din Fondul la dispozitia Consiliului Judetean	300.000	300.000	300.000		300.000	300.000					
0700	02				A3 IMPOZITE SI TAXE PE PROPRIETATE	290.000	290.000	485.522	239.511	246.011	287.823		197.699			
0702					IMPOZITE SI TAXE PE PROPRIETATE	290.000	290.000	485.522	239.511	246.011	287.823		197.699			
	01				Impozit si taxa pe cladiri	124.000	124.000	214.339	143.752	70.587	124.006		90.333			
	01				Impozit pe cladiri de la persoane fizice	108.000	108.000	153.609	94.435	59.174	109.940		43.669			
0702	01	02			Impozit si taxa pe cladiri de la persoane juridice	16.000	16.000	60.730	49.317	11.413	14.066		46.664			

Capi- tol	Sub- capi- tol	Pa- ra- graf	Ar- ti- col	Ali- ne- at	Denumire indicator	Prevederi bugetare initiale		Prevederi bugetare definitive		Drepturi constatate			Incasari realizate	Stingeri pe alte cai decat incasari	Drepturi constatate de incasat
						1	2	Total, din care: 3=4+5	4 din anii precedenti	5 din anul curent	6	7			
					B	1	2	3=4+5	4	5	6	7	8=3-6-7		
2900	02				deținute persoane de juridice*)	36.000	36.000	37.918	11.449	26.469	27.050		10.868		
3000					C. VENITURI NEFISCALE	148.000	176.000	496.276	314.527	181.749	163.861		167.064		
3002					C1. VENITURI DIN PROPRIETATE	17.000	17.000	85.409	59.202	26.207	8.992		76.417		
	05				VENITURI DIN PROPRIETATE	17.000	17.000	85.409	59.202	26.207	8.992		76.417		
					Venituri din concesiuni si inchirieri	17.000	17.000	81.632	59.202	22.430	8.992		72.640		
					Alte venituri din concesiuni si inchirieri de catre institutiile publice	17.000	17.000	81.632	59.202	22.430	8.992		72.640		
3002	50				Alte venituri din proprietate			3.777		3.777			3.777		
3300	02				C2. VANZARI DE BUNURI SI SERVICII	131.000	159.000	410.867	255.325	155.542	154.869		90.647		
3302					VENITURI DIN PRESTARI DE SERVICII SI ALTE ACTIVITATI	2.000	2.000	600		600	600				
3302	08				Venituri din prestari de servicii	2.000	2.000	600		600	600				
3402					VENITURI DIN TAXE ADMINISTRATIVE, ELIBERARI PERMISE	11.000	39.000	44.988	491	44.497	43.458		1.530		
3402	02				Taxe extrajudiciare de timbru	11.000	39.000	44.988	491	44.497	43.458		1.530		
3502					AMENZI, PENALITATI SI CONFISCARI	60.000	60.000	114.819	69.486	45.333	43.278		71.541		
	01				Venituri din amenzi si alte sanctiuni aplicate potrivit dispozitiilor legale	60.000	60.000	114.819	69.486	45.333	43.278		71.541		
3502	01	02			Venituri din amenzi si alte sanctiuni aplicate de catre alte institutii de specialitate	60.000	60.000	114.819	69.486	45.333	43.278		71.541		
3602					DIVERSE VENITURI	58.000	58.000	250.460	185.348	65.112	67.533		17.576		
	06				Taxe speciale	58.000	58.000	250.460	185.348	65.112	67.533		17.576		
3702	03				Varsaminte din sectiunea de functionare pentru finantarea sectiunii de dezvoltare a bugetului local(cu semnul minus)		-363.000	-363.000		-363.000	-363.000				

Capi- tol	Sub- pa- ra- graf	Pa- ra- gra- ful	Ar- ti- col	Ali- ne- at	Denumire indicator	Prevederi bugetare initiale	Prevederi bugetare definitive	Drepturi constatate			Incasari realizate	Stingeri pe alte cai decat incasari	Drepturi constatate de incasat
								Total, din care:	din anii precedenti	din anul curent			
A					B	1	2	3=4+5	4	5	6	7	8=3-6-7
3702	04				Varsaminte din sectiunea de functionare		363.000	363.000		363.000	363.000		
4100	02				IV. SUBVENTII	96.000	5.125.000	5.111.591		5.111.591	5.111.591		
4200					SUBVENTII DE LA ALTE NIVELE ALE ADMINISTRATIEI PUBLICE	96.000	5.125.000	5.111.591		5.111.591	5.111.591		
4202					SUBVENTII DE LA BUGETUL DE STAT	96.000	5.025.000	5.011.591		5.011.591	5.011.591		
34					Subventii pentru acordarea ajutorului pentru incalzirea locuintei si a suplimentului pentru energie alocate pentru consumul de combustibilii solizi si/sau petrolieri	25.000	25.000	18.568		18.568	18.568		
4202	41				Subventii de la bugetul de stat pentru finantarea sanatatii	71.000	71.000	66.227		66.227	66.227		
4202	55				Subventii pentru finantarea locuintelor sociale		4.845.000	4.843.496		4.843.496	4.843.496		
4202	88				Alocari de sume din PNRR aferente asistentei financiare nerambursabile		84.000	83.300		83.300	83.300		
4202	88	01			Fonduri europene nerambursabile		70.000	70.000		70.000	70.000		
					Sume aferente TVA		14.000	13.300		13.300	13.300		
4302					SUBVENTII DE LA ALTE ADMINISTRATII		100.000	100.000		100.000	100.000		
					Subventii primite de la bugetele consiliilor locale si judetene pentru ajutoare in situatii de extrema dificultate		100.000	100.000		100.000	100.000		

Capi- tol	Sub- capi- tol	Pa- ra- gra- ful	Gru- pa / Titlu	Ali- ne- at	Denumire indicator	Credite de angajament		Credite bugetare		Angajamente bugetare	Angajamente legale	Plati efectuate	Angajamente legale de platit	Cheltuieli efective
						initiale	definitive	initiale	definitive					
A					B	1	2	3	4	5	6	7	8=6-7	9
5002					TOTAL CHELTUIELI			5.033.000	10.777.000	10.711.999	9.899.963	9.899.963		4.664.100
5100	02				Partea I-a SERVICII PUBLICE GENERALE			1.940.000	7.321.000	7.255.999	6.862.377	6.862.377		1.774.397
5102					AUTORITATI PUBLICE SI ACTIUNI EXTERNE			1.880.000	7.261.000	7.255.999	6.862.377	6.862.377		1.774.397
	01				Autoritati executive si legislative			1.880.000	7.261.000	7.255.999	6.862.377	6.862.377		1.774.397
	03				Autoritati executive			1.880.000	7.261.000	7.255.999	6.862.377	6.862.377		1.774.397
5402					ALTE SERVICII PUBLICE GENERALE			60.000	60.000					
	05				Fond de rezerva bugetara la dispozitia autoritatilor locale			60.000	60.000					
6000	02				Partea II-a APARARE, ORDINE PUBLICA SI SIGURANTA NATIONALA			60.000	128.000	128.000	60.800	60.800		62.613
6102					ORDINE PUBLICA SI SIGURANTA NATIONALA			60.000	128.000	128.000	60.800	60.800		62.613
	05				Protectie civila si protectia contra incendiilor (protectie civila nonmilitara)				65.000	65.000				
6102	50				Alte cheltuieli in domeniul ordinii publice si sigurantei nationale			60.000	63.000	63.000	60.800	60.800		62.613
6500	02				Partea III-a CHELTUIELI SOCIAL-CULTURALE			2.764.000	2.860.000	2.860.000	2.612.443	2.612.443		2.564.432
6502					INVATAMANT			794.000	744.000	744.000	525.513	525.513		476.043
	03				Invatamant prescolar si primar			14.000	14.000	14.000	11.576	11.576		11.576
	02				Invatamant primar			14.000	14.000	14.000	11.576	11.576		11.576
	04				Invatamant secundar			773.000	693.000	693.000	509.567	509.567		460.097
	01				Invatamant secundar inferior			129.000	129.000	129.000	68.186	68.186		67.668
	02				Invatamant secundar superior			644.000	564.000	564.000	441.381	441.381		392.429
	50				Alte cheltuieli in domeniul invatamantului			7.000	37.000	37.000	4.370	4.370		4.370
6602					SANATATE			71.000	71.000	71.000	67.677	67.677		67.804
	08				Servicii de sanatate publica			71.000	71.000	71.000	67.677	67.677		67.804
6702					CULTURA, RECREERE SI RELIGIE			94.000	95.000	95.000	81.581	81.581		82.913